



有生云-数字底座软件（标准版）

Risesoft-Y9-DI(Standard Edition)技术白皮书

产品版本：V5.0

文档版本：202301

北京有生博大软件股份有限公司

法律声明

有生云提醒您在阅读或使用本文档之前仔细阅读、充分理解本法律声明各条款的内容。如果您阅读或使用本文档，您的阅读或使用行为将被视为对本声明全部内容的认可。

1、您应当通过有生云网站或有生云提供的其他授权通道下载、获取本文档，且仅能用于自身的合法合规的业务活动。本文档的内容视为有生云的保密信息，您应当严格遵守保密义务；未经有生云事先书面同意，您不得向任何第三方披露本手册内容或提供给任何第三方使用。

2、经有生云事先书面许可，任何单位、公司或个人不得擅自摘抄、翻译、复制本文档内容的部分或全部，不得以任何方式或途径进行传播和宣传。

3、由于产品版本升级、调整或其他原因，本文档内容有可能变更。有生云保留在没有任何通知或者提示下对本文档的内容进行修改的权利，并在有生云授权通道中不时发布更新后的用户文档。您应当实时关注用户文档的版本变更并通过有生云授权渠道下载、获取最新版的用户文档。

4、本文档仅作为用户使用有生云产品及服务的参考性指引，有生云以产品及服务的“现状”、“有缺陷”和“当前功能”的状态提供本文档。有生云在现有技术的基础上尽最大努力提供相应的介绍及操作指引，但有生云在此明确声明对本文档内容的准确性、完整性、适用性、可靠性等不作任何明示或暗示的保证。任何单位、公司或个人因为下载、使用或信赖本文档而发生任何差错或经济损失的，有生云不承担任何法律责任。在任何情况下，有生云均不对任何间接性、后果性、惩戒性、偶然性、特殊性或刑罚性的损害，包括用户使用或信赖本文档而遭受的利润损失，承担责任（即使有生云已被告知该等损失的可能性）。

5、有生云文档中所有内容，包括但不限于著作、产品、图片、档案、资讯、资料、网站架构、网站画面的安排、网页设计，均由有生云和/或其关联公司依法

拥有其知识产权，包括但不限于商标权、专利权、著作权、商业秘密等。非经有生云和/或其关联公司书面同意，任何人不得擅自使用、修改、复制、公开传播、改变、散布、发行或公开发表有生云网站、产品程序或内容。此外，未经有生云事先书面同意，任何人不得为了任何营销、广告、促销或其他目的使用、公布或复制有生云的名称（包括但不限于单独为或以组合形式包含“有生云”、“youshengyun”、“risesoft”、“risenet”、“有生云数字底座”、“Y9-DI”等有生云和/或其关联公司品牌，上述品牌的附属标志及图案或任何类似公司名称、商号、商标、产品或服务名称、域名、图案标示、标志、标识或通过特定描述使第三方能够识别有生云和/或其关联公司）。

6、如若发现本文档存在任何错误，请与有生云取得直接联系。

目录

法律声明	1
1. 适用范围	2
2. 产品特点	3
3. 功能架构	4
4. 功能描述	5

1.适用范围

有生云-数字底座，面向区域政府机构（省、市、区（县）、乡、镇）、行业管理部门（财政、水务、国土等）、大型企业集团、中小企业和 NGO（协会、组织）提供服务。

2.产品特点

私有化部署

私有化部署指的是用户拥有自己的服务器，购买有生云的私有化版本，通过有生软件工程师安装到用户的服务器。私有化部署能够极大满足用户对安全性的要求。

微服务架构

将高内聚低耦合的功能服务化，围绕业务领域组件来创建应用，让应用可以独立的开发、管理和加速，服务可以独立运行，通过远程接口相互调用；将业务和数据剥离，每条业务可做到独立进程、独立部署、独立技术、独立团队，使每条业务线开发流程更灵活，能够提供垂直服务。

前后端分离架构

实现前后端代码的解耦，能够灵活应对各种复杂多变的前端需求，提升开发效率，增强代码可维护性。

多级权限管理机制

系统具有多级管理员机制，支持业务管理员和系统管理员权限分离，系统管理员可以创建和维护机关组织架构和全体工作人员及各部门管理员，部门管理员建立和维护本部门组织机构和工作人员；各级管理员可以职权范围内分配权限和定制应用系统；业务管理员负责管理业务的访问授权。

满足多层次系统整合

平台开放，满足多层次系统整合。针对用户已建的各业务系统，能够提供按超级链接、单点登录、组件调用以及数据集成等不同层次的整合接入方式，实现与已建系统的平滑对接。

3.功能架构



4.功能描述

4.1.系统管理员

4.1.1.控制台

对系统在线用户、活跃比例等数据以图表方式显示，且可以快速跳转至其他应用系统。



4.1.2.组织机构

4.1.2.1.组织架构查询

查询组织架构列表中已存在的机构、部门以及人员。



4.1.2.2. 组织架构列表

将机构、部门以及人员按照从属关系列表显示。

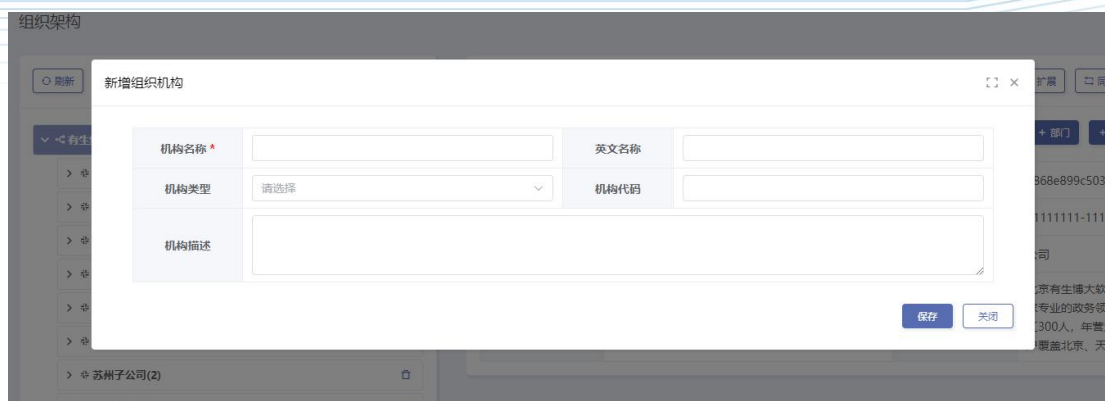


4.1.2.3. 组织机构管理

4.1.2.3.1. 组织机构

4.1.2.3.1.1. 新增组织机构

新增组织机构信息。



4.1.2.3.1.2.组织机构排序

对组织机构进行手动排序。



4.1.2.3.1.3.上传组织机构信息

将组织机构信息保存到 XML 文件中，上传到数字底座。



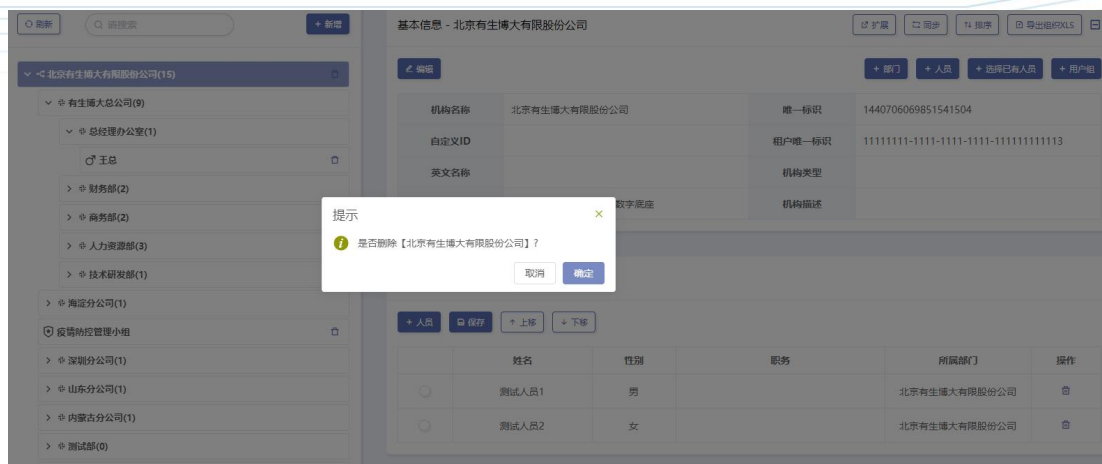
4.1.2.3.2.编辑

对选中组织机构信息进行编辑操作。

基本信息 - 北京有生博大有限股份公司		扩展 同步 排序 导出组织XLS	
机构名称 *	北京有生博大有限股份公司	唯一标识	1440706069851541504
自定义ID		租户唯一标识	11111111-1111-1111-1111-111111111113
英文名称		机构类型	请选择
机构代码	systemManager@有生数字底座	机构描述	

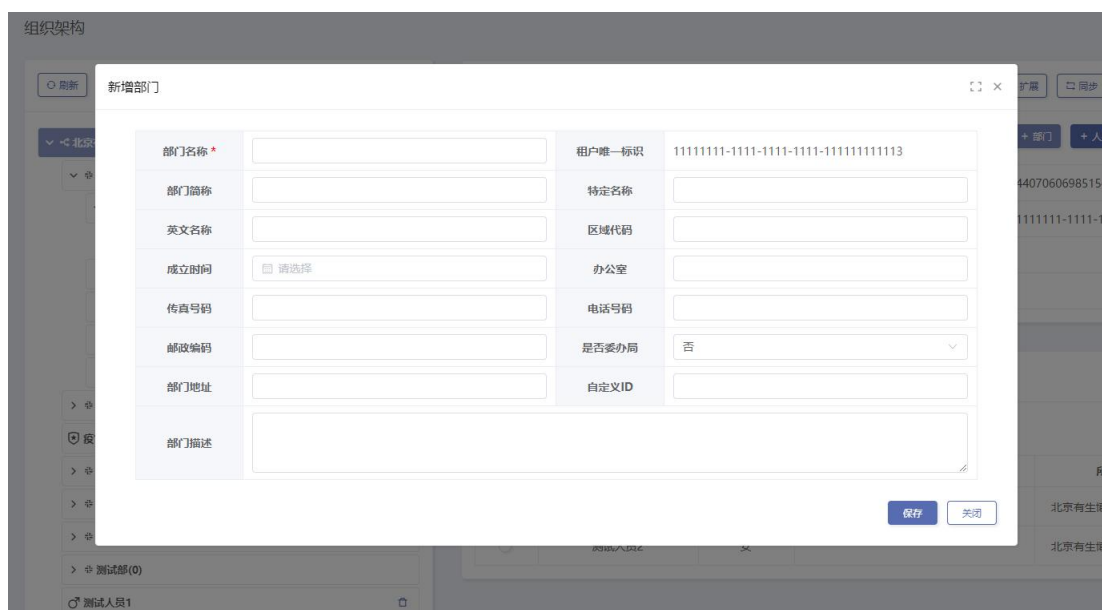
4.1.2.3.3.删除

对选中组织机构进行删除操作。



4.1.2.3.4.新增部门

在选中组织机构下新增部门信息。



4.1.2.3.5.新增人员

在选中组织机构下新增人员信息。

基本信息			
人员名称 *	<input type="text"/>	登录名称 *	<input type="text"/>
CA认证码	<input type="text"/>	性别	男
人员职级	请选择	人员职务	请选择
办公室	<input type="text"/>	办公电话	<input type="text"/>
是否禁用	请选择	电子邮件	<input type="text"/>
自定义ID	<input type="text"/>	是否在编	是
编制类型	请选择	办公传真	<input type="text"/>
移动电话 *	<input type="text"/>		

个人信息			
婚姻状况	请选择	专业	<input type="text"/>
居住城市	<input type="text"/>	居住国家	<input type="text"/>
家庭电话	<input type="text"/>	证件类型	请选择
证件号码	<input type="text"/>	政治面貌	请选择
入职日期	请选择	学历	请选择
出生日期	请选择	人员籍贯	<input type="text"/>
家庭住址	<input type="text"/>		
人员描述	<input type="text"/>		

4.1.2.3.6.选择已有人员

从组织架构中选择已有人员添加至选中组织机构下。

选择已有人员

请输入

- > <北京有生博大有限公司
- > <北京有生深奥技术有限公司
- > <广东云生云智能科技有限公司
- > <组织

4.1.2.3.7.新增用户组

在选中组织机构下新增用户组。



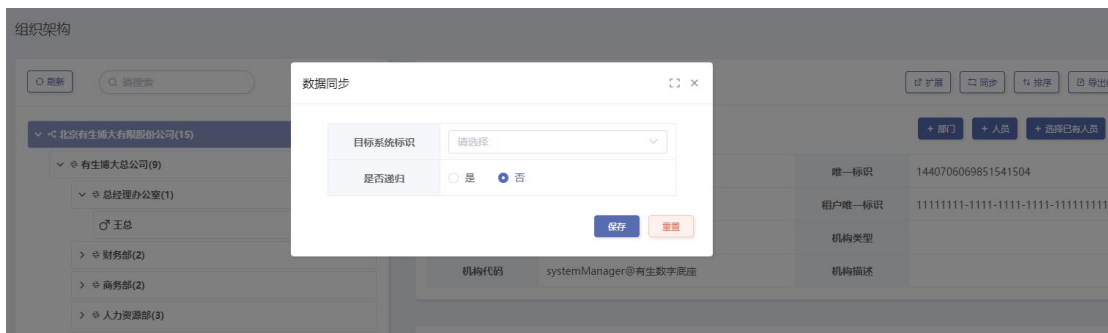
4.1.2.3.8.扩展

若选中组织机构预设信息不足，可扩展属性。



4.1.2.3.9.同步

若选中组织机构下数据未能与其他系统中数据同步时，可手动进行同步。



4.1.2.3.10.排序

对选中组织机构下的部门、人员以及用户组进行手动排序。



4.1.2.3.11.导出组织 XLS

将选中组织机构信息以及其包含的部门、人员和用户组信息导出本地 XLS。

电子政务组织身份模型标准化实例数据 各部门及属性列表			
部门名称:	填表日期:	填表人:	联系电话:
序号	部门名称	部门路径	
1	有生博大总公司	ou=有生博大总公司,o=北京有生博大有限公司	
2	海淀分公司	ou=海淀分公司,o=北京有生博大有限公司	
3	深圳分公司	ou=深圳分公司,o=北京有生博大有限公司	
4	山东分公司	ou=山东分公司,o=北京有生博大有限公司	
5	内蒙古分公司	ou=内蒙古分公司,o=北京有生博大有限公司	
6	测试部	ou=测试部,o=北京有生博大有限公司	
7	总经理办公室	ou=总经理办公室,ou=有生博大总公司,o=北京有生博大有限公司	
8	财务部	ou=财务部,ou=有生博大总公司,o=北京有生博大有限公司	
9	商务部	ou=商务部,ou=有生博大总公司,o=北京有生博大有限公司	
10	人力资源部	ou=人力资源部,ou=有生博大总公司,o=北京有生博大有限公司	
11	技术研发部	ou=技术研发部,ou=有生博大总公司,o=北京有生博大有限公司	

4.1.2.3.12.人员列表

4.1.2.3.12.1.删除人员

将选中人员从该组织机构中删除。



4.1.2.3.12.2.上移人员

将选中组织机构中的人员列表位置上移。

4.1.2.3.12.3.下移人员

将选中组织机构中的人员列表位置下移。

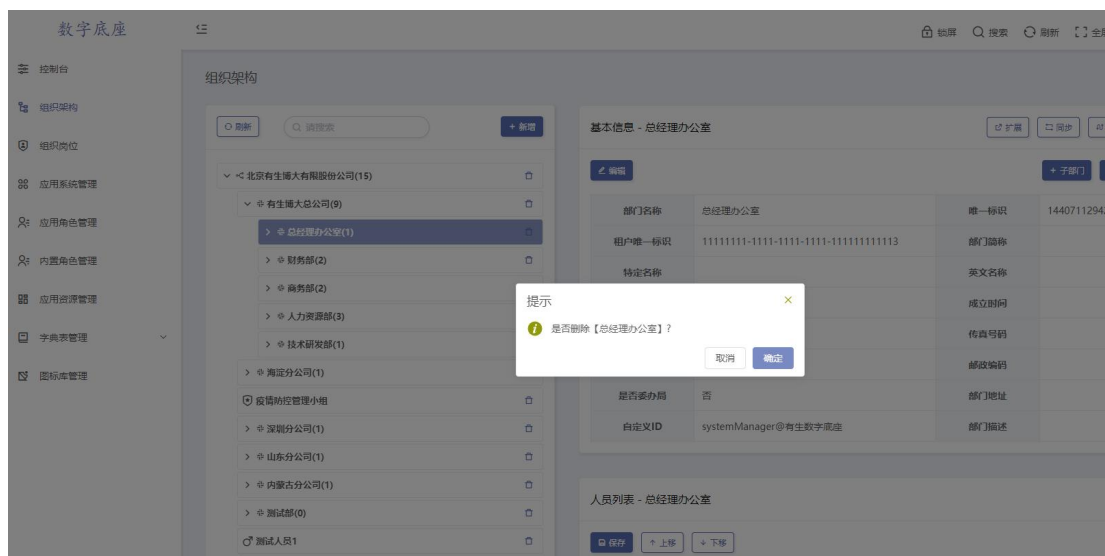
4.1.2.4.部门管理

4.1.2.4.1.编辑

对选中部门进行编辑操作。

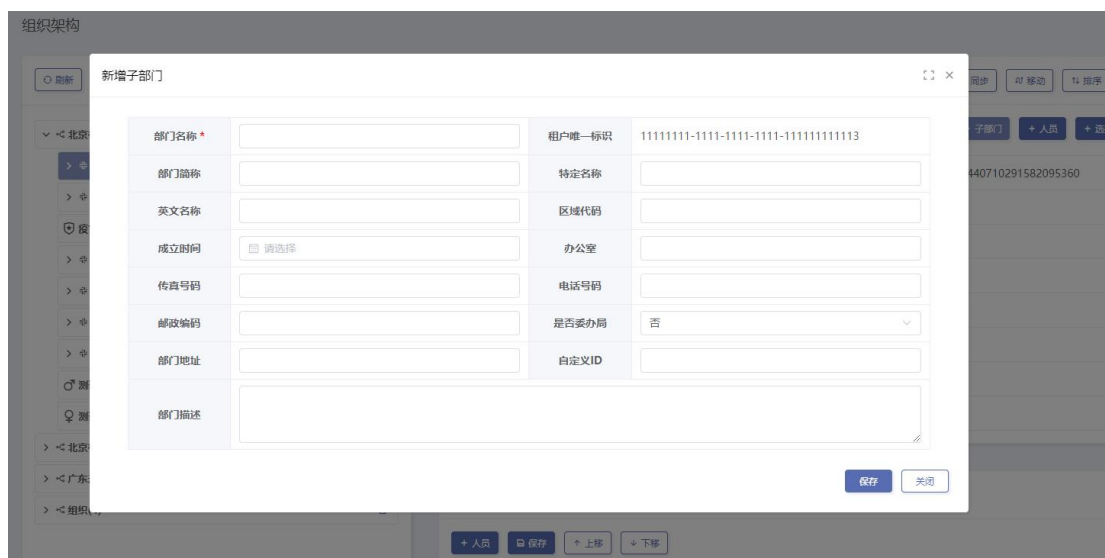
4.1.2.4.2.删除

对选中部门进行删除操作。



4.1.2.4.3.新增子部门

在选中部门下增加子部门信息。



4.1.2.4.4.新增人员

在选中部门下新增人员信息。

基本信息					
人员名称 *	<input type="text"/>	登录名称 *	<input type="text"/>	自定义ID	<input type="text"/>
CA认证码	<input type="text"/>	性别	男	是否在编	是
人员职级	请选择	人员职务	请选择	编制类型	请选择
办公室	<input type="text"/>	办公电话	<input type="text"/>	办公传真	<input type="text"/>
是否禁用	请选择	电子邮件	<input type="text"/>	移动电话 *	<input type="text"/>

个人信息					
婚姻状况	请选择	专业	<input type="text"/>	居住城市	<input type="text"/>
居住国家	<input type="text"/>	家庭电话	<input type="text"/>	证件类型	请选择
证件号码	<input type="text"/>	政治面貌	请选择	入职日期	请选择
学历	请选择	人员籍贯	<input type="text"/>	出生日期	请选择
家庭住址	<input type="text"/>				
人员描述	<input type="text"/>				

4.1.2.4.5.选择已有人员

从组织架构中选择已有的人员添加至选中部门下。

请输入

- < 北京有生博大股份有限公司
- < 北京有生深境技术有限公司
- < 广东云生云智能科技有限公司
- < 组织

4.1.2.4.6.新增用户组

在选中部门下新增用户组。



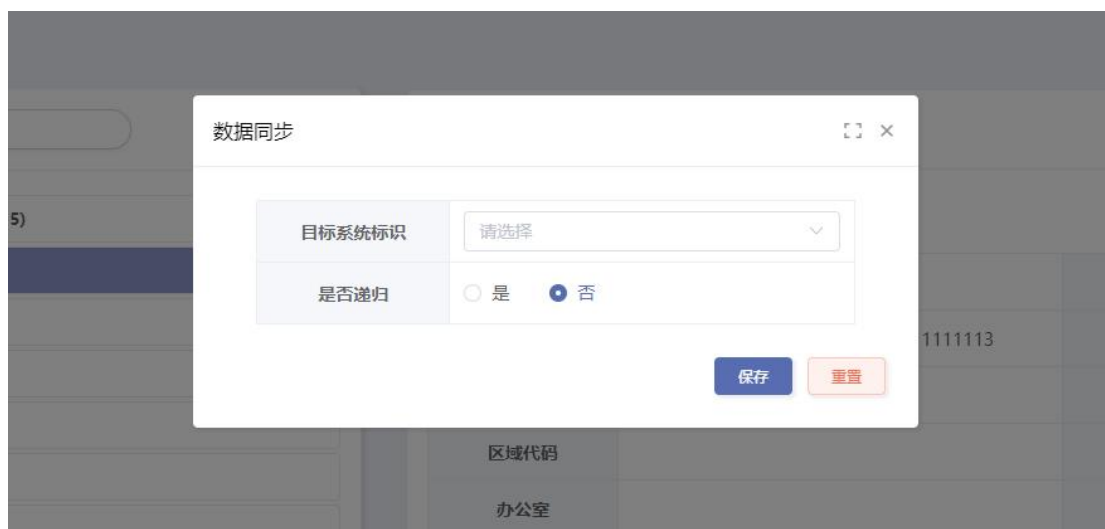
4.1.2.4.7.扩展

若选中部门预设信息不足，可扩展属性。



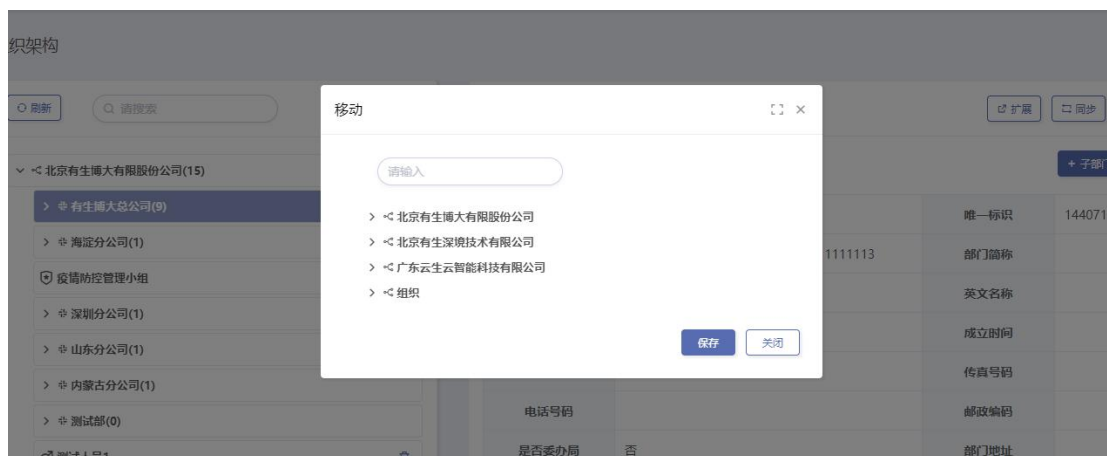
4.1.2.4.8.同步

若选中部门下数据未能与其他系统中数据同步时，可手动进行同步。



4.1.2.4.9.移动

将选中部门移动至组织架构中的其他位置。



4.1.2.4.10.排序

对选中部门下的子部门、人员以及用户组进行手动排序。



4.1.2.4.11.导出部门 XLS

将选中组织机构信息以及其包含的部门、人员和用户组信息导出本地 XLS。

电子政务组织身份模型标准化实例数据 各部门及属性列表			
序号	部门名称	部门路径	联系电话
1	有生博大总公司	ou=有生博大总公司,o=北京有生博大有限公司	
2	海淀分公司	ou=海淀分公司,o=北京有生博大有限公司	
3	深圳分公司	ou=深圳分公司,o=北京有生博大有限公司	
4	山东分公司	ou=山东分公司,o=北京有生博大有限公司	
5	内蒙古分公司	ou=内蒙古分公司,o=北京有生博大有限公司	
6	总经理办公室	ou=总经理办公室,ou=有生博大总公司,o=北京有生博大有限公司	
7	财务部	ou=财务部,ou=有生博大总公司,o=北京有生博大有限公司	
8	商务部	ou=商务部,ou=有生博大总公司,o=北京有生博大有限公司	
9	人力资源部	ou=人力资源部,ou=有生博大总公司,o=北京有生博大有限公司	
10	技术研发部	ou=技术研发部,ou=有生博大总公司,o=北京有生博大有限公司	

4.1.2.4.12.人员列表

4.1.2.4.12.1.移除人员

将选中人员从部门中移除。



4.1.2.4.12.2.上移人员

将选中部门中的人员列表位置上移。

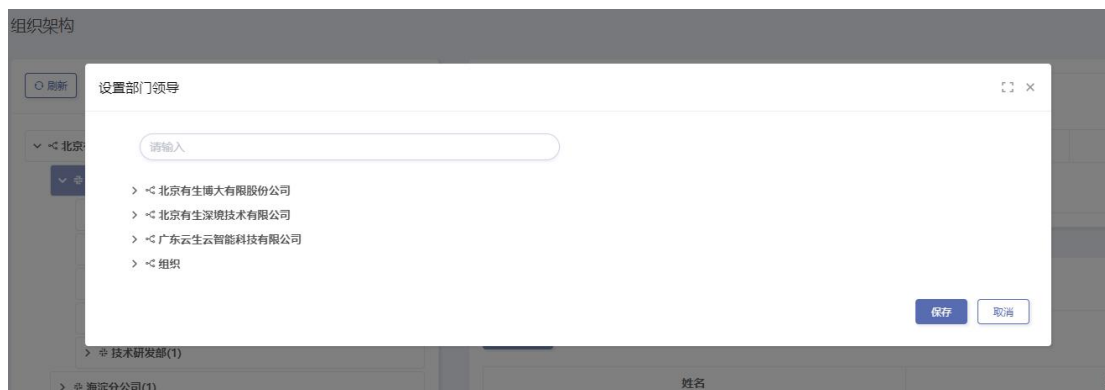
4.1.2.4.12.3.下移人员

将选中部门中的人员列表位置下移。

4.1.2.4.13.设置部门领导

4.1.2.4.13.1.添加部门领导

从组织架构中选择已有人员担任选中部门的部门领导。



4.1.2.4.13.2.移除部门领导

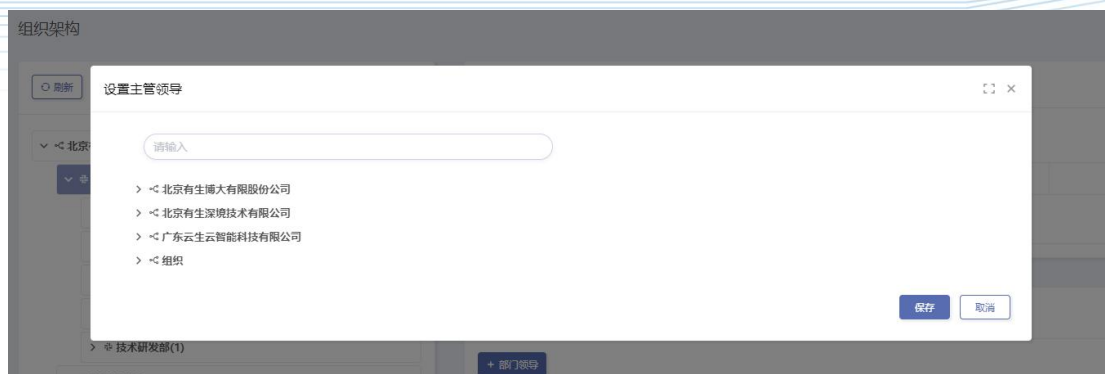
将该人员从选中的部门领导位置移除。



4.1.2.4.14.设置主管领导

4.1.2.4.14.1.添加主管领导

从组织架构中选择已有人员担任选中部门的主管领导。



4.1.2.4.14.2. 移除主管领导

将该人员从选中部门领导位置移除。



4.1.2.5. 人员管理

4.1.2.5.1. 编辑

对选中人员信息进行编辑操作。

基本信息 - 王总

扩展 同步 移动 禁用 重置密码 导出人员XLS

保存 取消

基本信息			
人员名称 *	王总	唯一标识	1440713129481736192
登录名称 *	wangzong	自定义ID	
CA认证码		性别	男
人员职级	请选择	人员职务	请选择
是否在编	是	编制类型	请选择
办公室		办公电话	
办公传真		电子邮件	
是否禁用	否	移动电话 *	13462010001
			小于2M的2寸蓝底照片
个人信息			
婚姻状况	保密	专业	
居住城市		居住城市	
居住国家		家庭电话	
		证件类型	请选择

4.1.2.5.2.删除

对选中人员进行删除操作。



4.1.2.5.3.扩展

若选中人员预设信息不足，可扩展属性。



4.1.2.5.4.同步

若选中人员的数据未能与其他系统中数据同步时，可手动进行同步。



4.1.2.5.5.移动

将选中人员移动至组织架构中的其他位置。



4.1.2.5.6.禁用

将选中人员账号禁用。



4.1.2.5.7.重置密码

将选中人员账号密码改为默认密码。



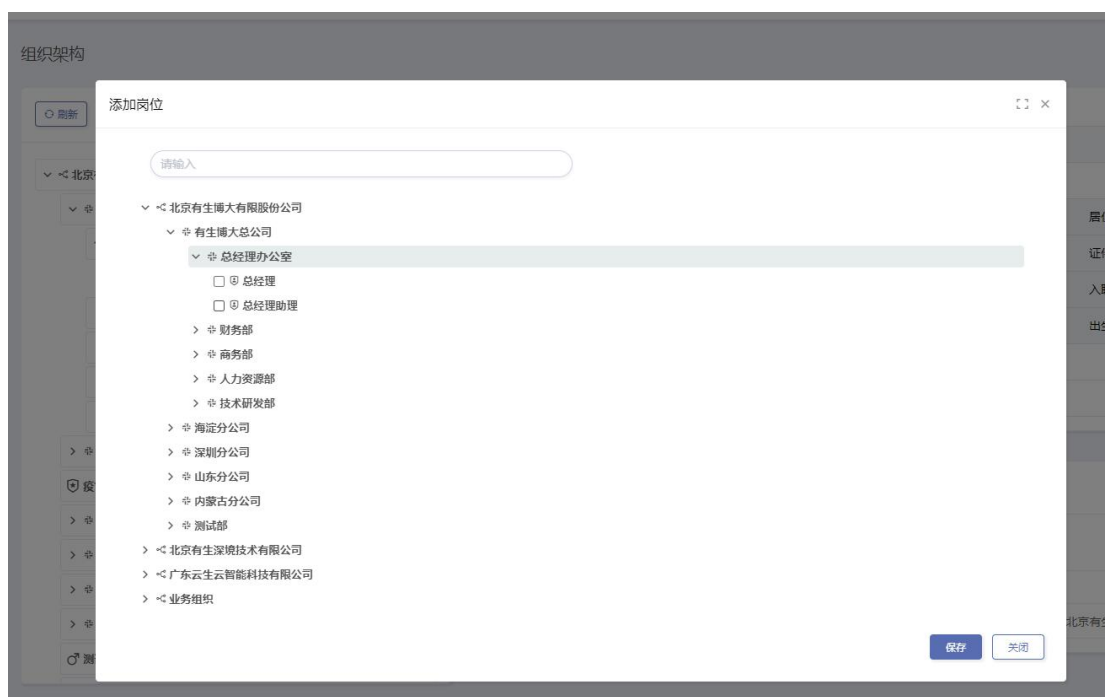
4.1.2.5.8.导出人员 XLS

将选中人员信息导出本地 XLS。

4.1.2.5.9.岗位列表

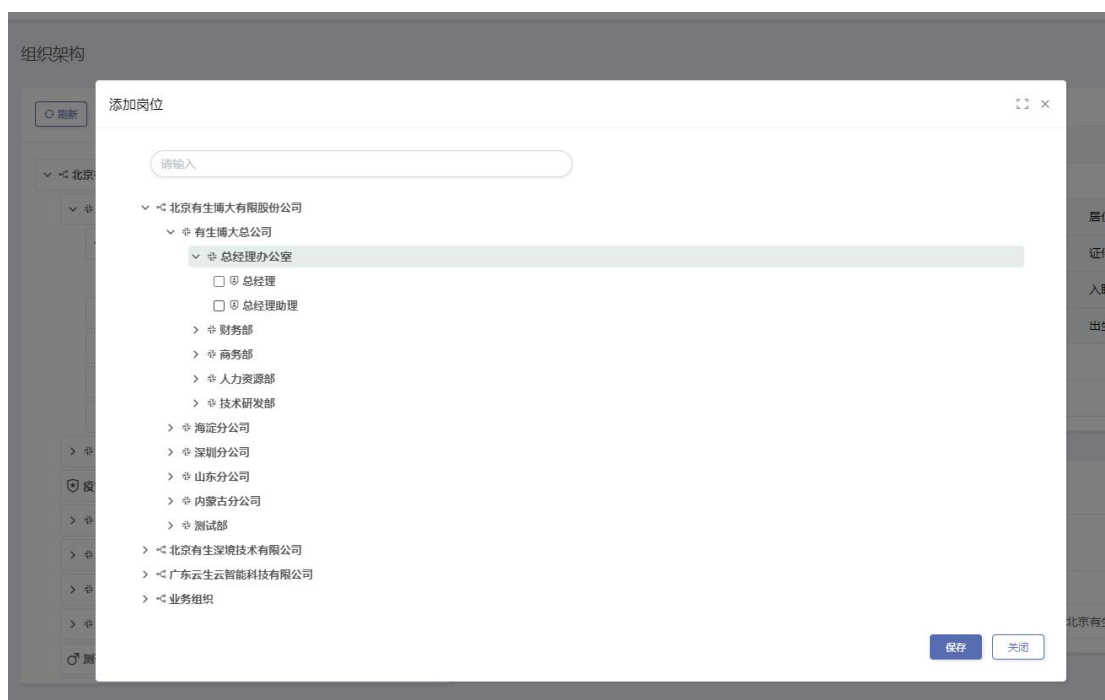
4.1.2.5.9.1.添加岗位

对已创建人和岗位添加关联。



4.1.2.5.9.2.删除岗位

将该人员已关联岗位进行删除。



4.1.2.5.9.3.上移岗位

一人多岗情况下，可选中岗位将其列表位置上移。

4.1.2.5.9.4.下移岗位

一人多岗情况下，可选中岗位将其列表位置下移。

4.1.2.6.用户组管理

4.1.2.6.1.编辑

对选中用户组信息进行编辑操作。

基本信息 - 疫情防控管理小组

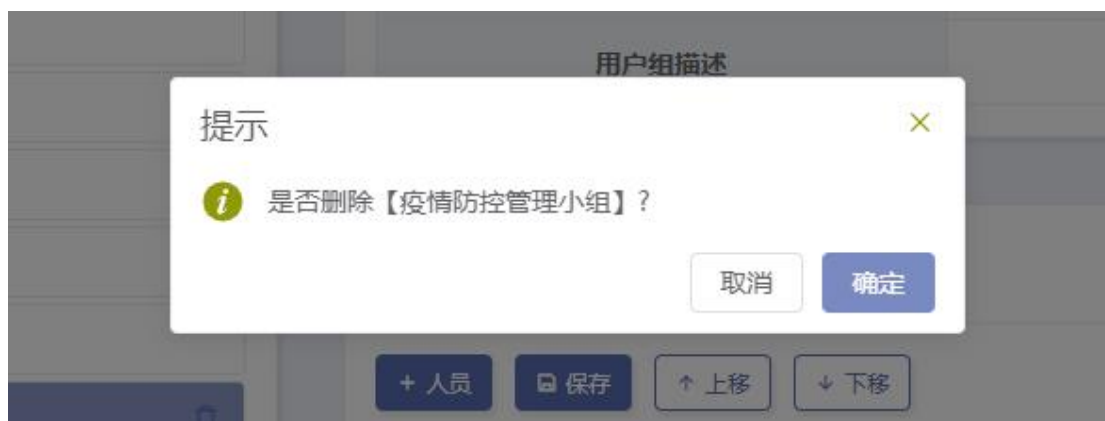
扩展 同步

保存 取消

用户组名称*	疫情防控管理小组
唯一标识	1440713024896765952
用户组描述	

4.1.2.6.2.删除

对选中用户组进行删除操作。



4.1.2.6.3.扩展

若选中用户组预设信息不足，可扩展属性。

扩展属性

扩展属性

标识	属性值	操作
暂无数据		

保存 关闭

4.1.2.6.4.同步

若选中用户组的数据未能与其他系统中数据同步时，可手动进行同步。



4.1.2.6.5.人员列表

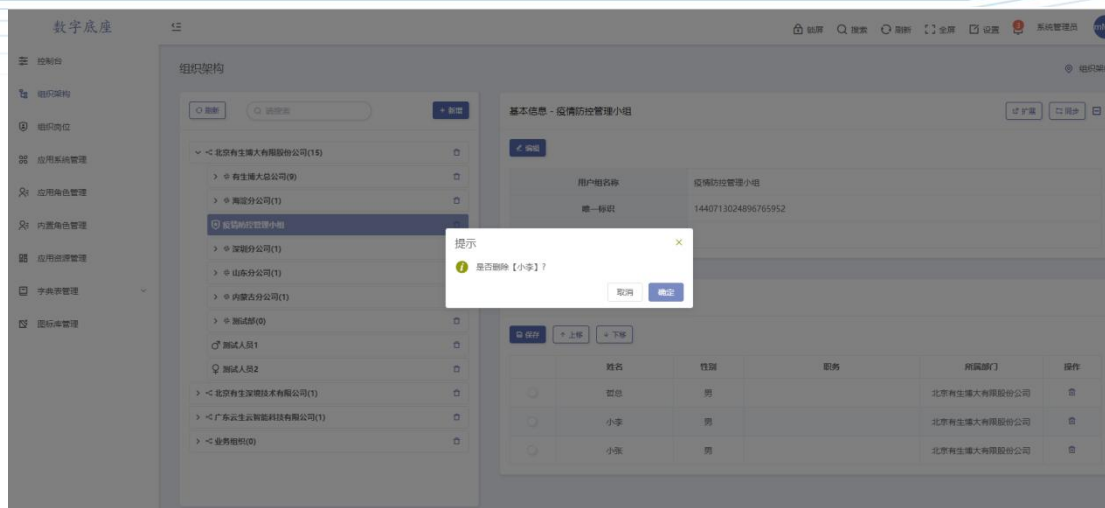
4.1.2.6.5.1.选择已有人员

从组织架构中选择已有的人员添加至选中用户组下。



4.1.2.6.5.2.删除人员

将选中人员从用户组中移除。



4.1.2.6.5.3.上移

将选中人员将其列表位置上移。

4.1.2.6.5.4.下移

将选中人员将其列表位置下移。

4.1.3.组织岗位

4.1.3.1.组织岗位查询

查询组织岗位列表中已存在的机构、部门以及岗位。



4.1.3.2.组织岗位列表

将机构、部门以及岗位按照从属关系列表显示。



4.1.3.3.组织机构岗位设置管理

4.1.3.3.1.新增部门

在选中组织机构下新增部门信息。



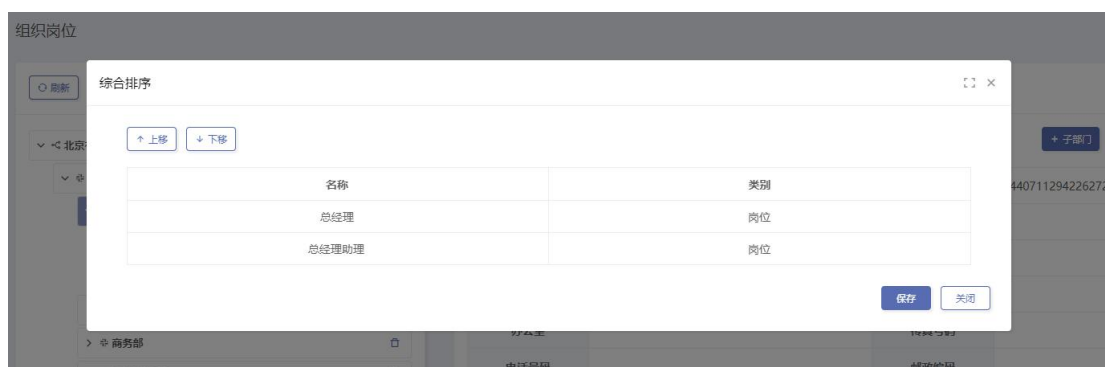
4.1.3.3.2.新增岗位

在选中组织机构下新增岗位。



4.1.3.3.3.排序

对选中组织机构下的岗位、（子）部门进行手动排序。



4.1.3.3.4.岗位列表

4.1.3.3.4.1.删除岗位

对选中的岗位进行删除操作。



4.1.3.3.4.2.上移

一人多岗情况下，可选中岗位将其列表位置上移。

4.1.3.3.4.3.下移

一人多岗情况下，可选中岗位将其列表位置下移。

4.1.3.4.组织部门岗位设置管理

4.1.3.4.1.新增子部门

在选中组织机构下新增部门信息。

部门名称 *	<input type="text"/>	租户唯一标识	11111111-1111-1111-1111-111111111113
部门简称	<input type="text"/>	特定名称	<input type="text"/>
英文名称	<input type="text"/>	区域代码	<input type="text"/>
成立时间	<input type="text" value="请选择"/>	办公室	<input type="text"/>
传真号码	<input type="text"/>	电话号码	<input type="text"/>
邮政编码	<input type="text"/>	是否委办局	否
部门地址	<input type="text"/>	自定义ID	<input type="text"/>
部门描述	<input type="text"/>		

保存 关闭

4.1.3.4.2.新增岗位

在选中部门下新增岗位。

岗位名称 *	<input type="text"/>	岗位容量 *	<input type="text" value="1"/>
职位 *	<input type="text" value="请选择"/>	职务类型	<input type="text" value="请选择"/>
职务名称	<input type="text" value="请选择"/>	职务级别	<input type="text" value="请选择"/>
岗位描述	<input type="text"/>		

4.1.3.4.3.排序

对选中部门下的岗位、（子）部门进行手动排序。

名称	类别
总经理	岗位
总经理助理	岗位

4.1.3.4.4.岗位列表

4.1.3.4.4.1.删除岗位

对选中的岗位进行删除操作。



4.1.3.4.4.2.上移

一人多岗情况下，可选中岗位将其列表位置上移。

4.1.3.4.4.3.下移

一人多岗情况下，可选中岗位将其列表位置下移。

4.1.3.5.岗位

4.1.3.5.1.编辑

对选中岗位信息进行编辑操作。

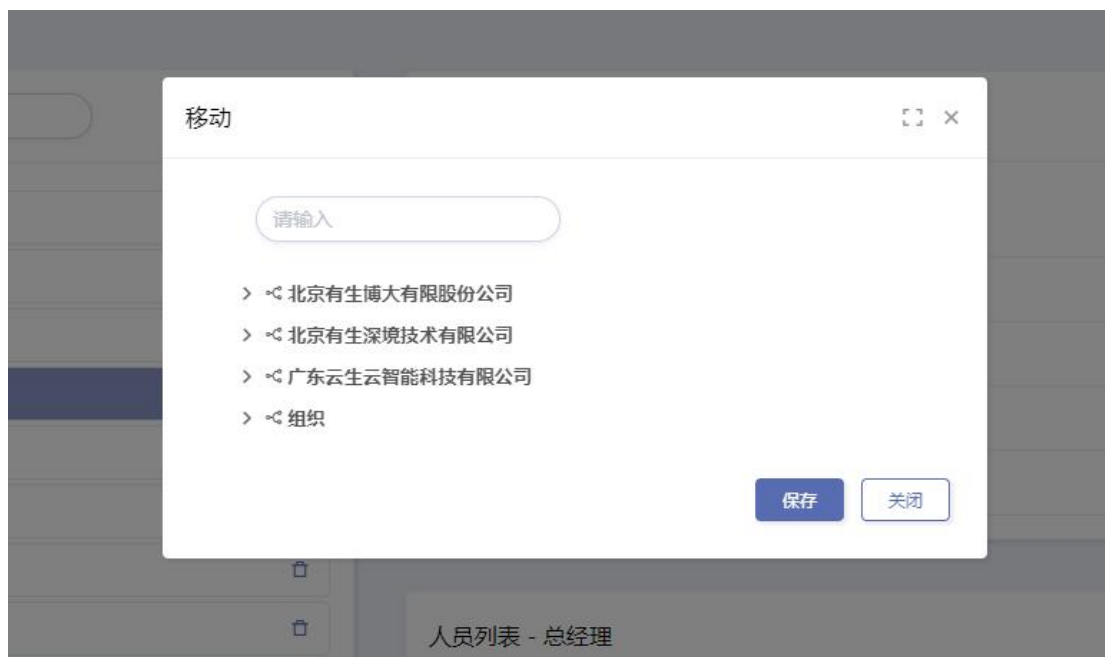
4.1.3.5.2.删除

对选中岗位进行删除操作。



4.1.3.5.3.移动

将选中岗位移动到组织架构中的其他位置。



4.1.3.5.4.扩展属性

若选中岗位预设信息不足，可扩展属性。



4.1.3.5.5.同步

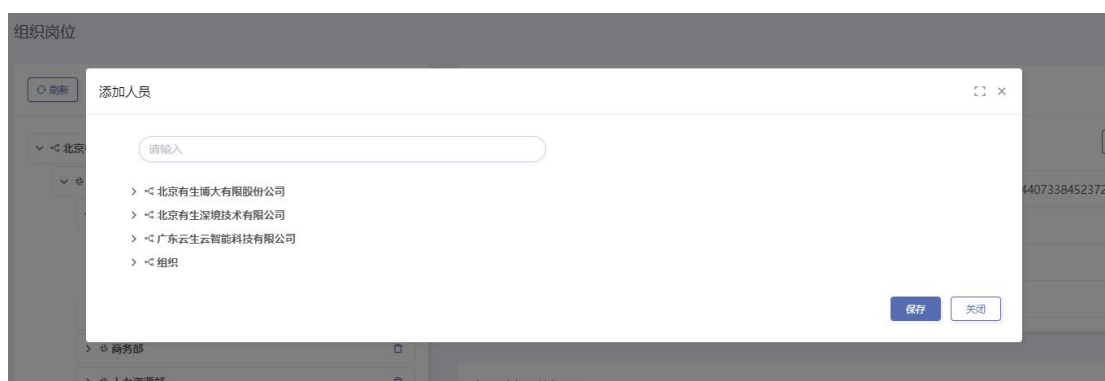
若选中岗位的数据未能与其他系统中数据同步时，可手动进行同步。



4.1.3.5.6.人员列表

4.1.3.5.6.1.选择已有人员

从组织架构中选择人员担任该岗位。



4.1.3.5.6.2.删除人员

对已分配该岗位的人员进行移除操作。



4.1.3.5.6.3.上移

一岗多人情况下，可选中人员将其列表位置上移。

4.1.3.5.6.4.下移

一岗多人情况下，可选中人员将其列表位置下移。

4.1.4.子域三员管理

4.1.4.1.子域三员查询

查询列表中对对应公司三员信息。



4.1.4.2.子域三员列表

将部门三员列表显示。



4.1.4.3. 部门

4.1.4.3.1. 新增系统管理员

在选中部门下新增系统管理员信息，若该部门下已存在系统管理员，则不可再新增。



4.1.4.3.2. 新增安全保密员

在选中部门下新增安全保密员信息，若该部门下已存在安全保密员，则不可在新增。



4.1.4.3.3.新增安全审计员

在选中部门下新增安全审计员，若该部门下已存在安全审计员，则不可在新增。



4.1.4.3.4.查看

对已启用的三员成员，可查看选中成员信息。



4.1.4.3.5.编辑

对未启用的三员成员，可进行编辑操作。



4.1.4.3.6.删除

对未启用的三员成员，可进行删除操作。



4.1.5.职位管理

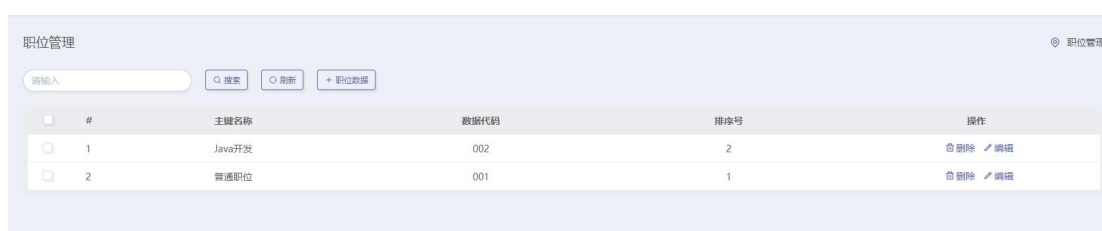
4.1.5.1.职位查询

查询职位列表中的职位信息。



4.1.5.2. 职位列表

将职位列表显示出来。



4.1.5.3. 新增职位数据

新增职位数据信息。



4.1.5.4. 上移

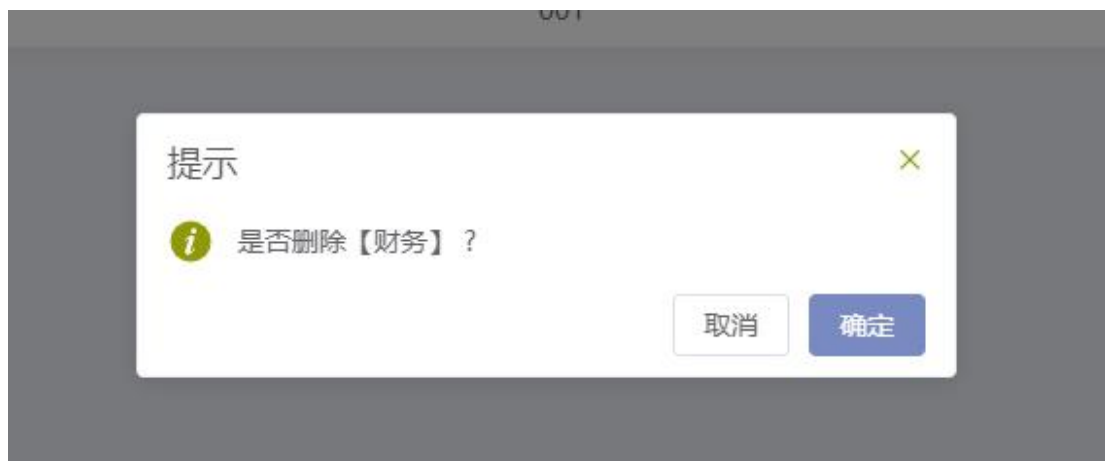
将选中职位的职位列表位置上移。

4.1.5.5. 下移

将选中职位的职位列表位置下移。

4.1.5.6.删除

将选中的职位信息进行删除操作。



4.1.5.7.编辑

对选中职位信息进行编辑操作。



4.1.6.应用系统管理

4.1.6.1.应用系统列表

将应用系统列表显示。



4.1.6.2.系统管理

4.1.6.2.1.排序

对应用系统进行排序。



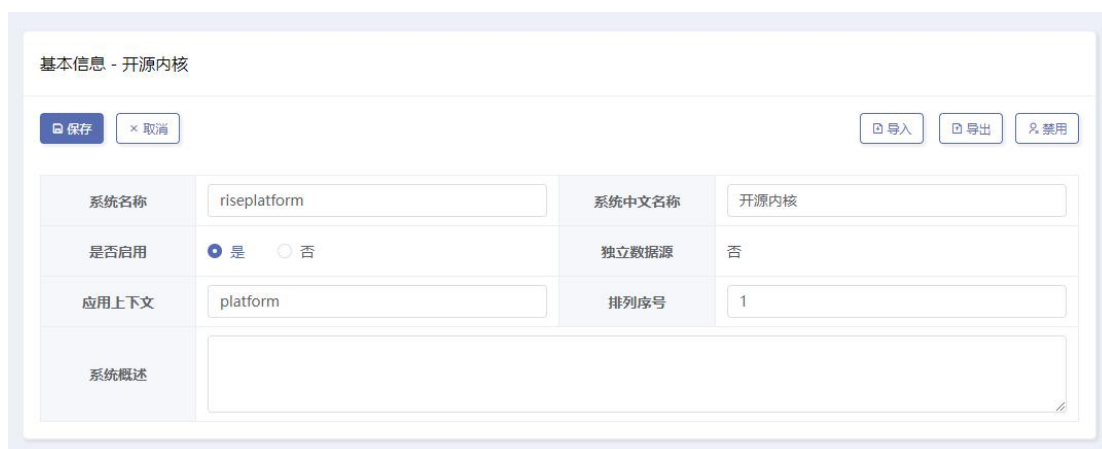
4.1.6.2.2.新增

新增应用系统信息。



4.1.6.2.3.编辑

对选中系统信息进行编辑操作。



The screenshot shows a web interface for editing system information. The title is '基本信息 - 开源内核'. At the top, there are buttons for '保存' (Save), '取消' (Cancel), '导入' (Import), '导出' (Export), and '禁用' (Disable). The form contains several fields:

系统名称	riseplatform	系统中文名称	开源内核
是否启用	<input checked="" type="radio"/> 是 <input type="radio"/> 否	独立数据源	否
应用上下文	platform	排列序号	1
系统概述	<div style="border: 1px solid #ccc; height: 30px;"></div>		

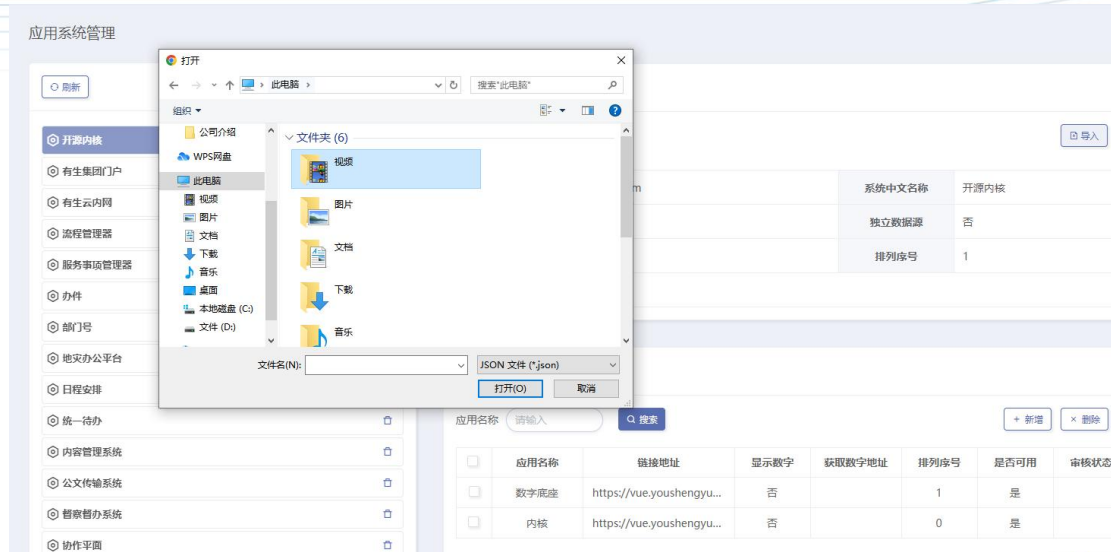
4.1.6.2.4.删除

对选中系统进行删除操作。



4.1.6.2.5.导入

将存储在本地的系统信息文件导入数字底座。



4.1.6.2.6.导出

将系统信息以及其包含的应用信息导出为本地文件。

4.1.6.2.7.禁用

禁用选中系统。

4.1.6.2.8.应用管理

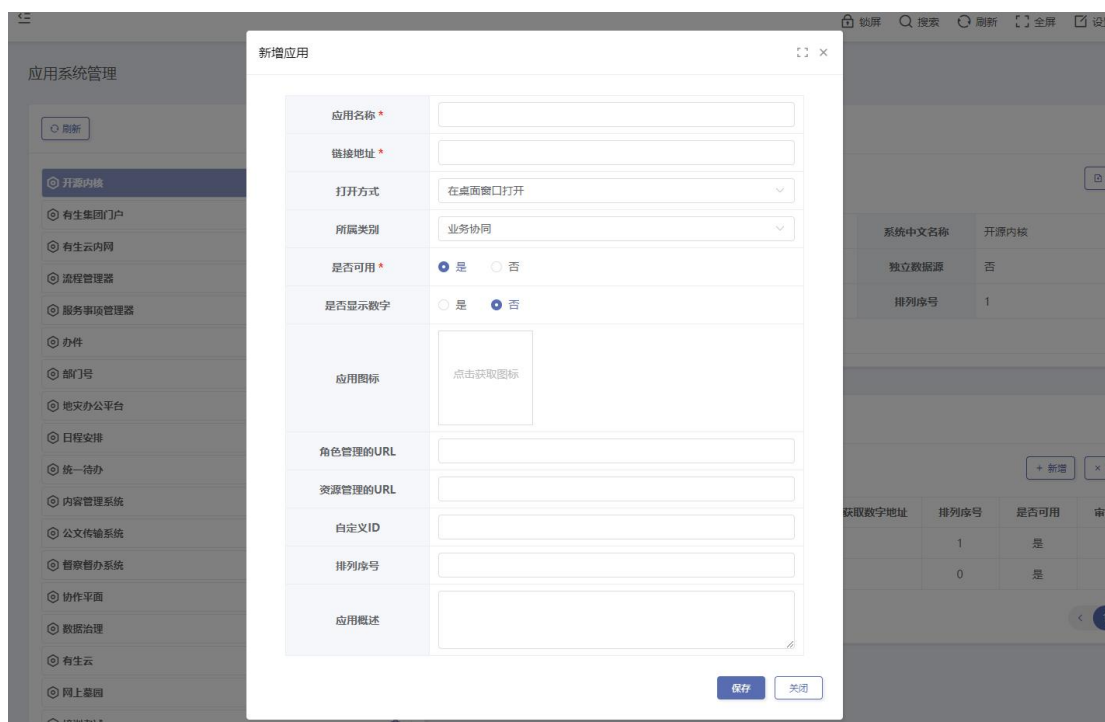
4.1.6.2.8.1.查询

查询该系统中的应用。



4.1.6.2.8.2.新增

在选中系统下新增应用信息。



4.1.6.2.8.3.排序

对选中系统中的应用进行手动排序。



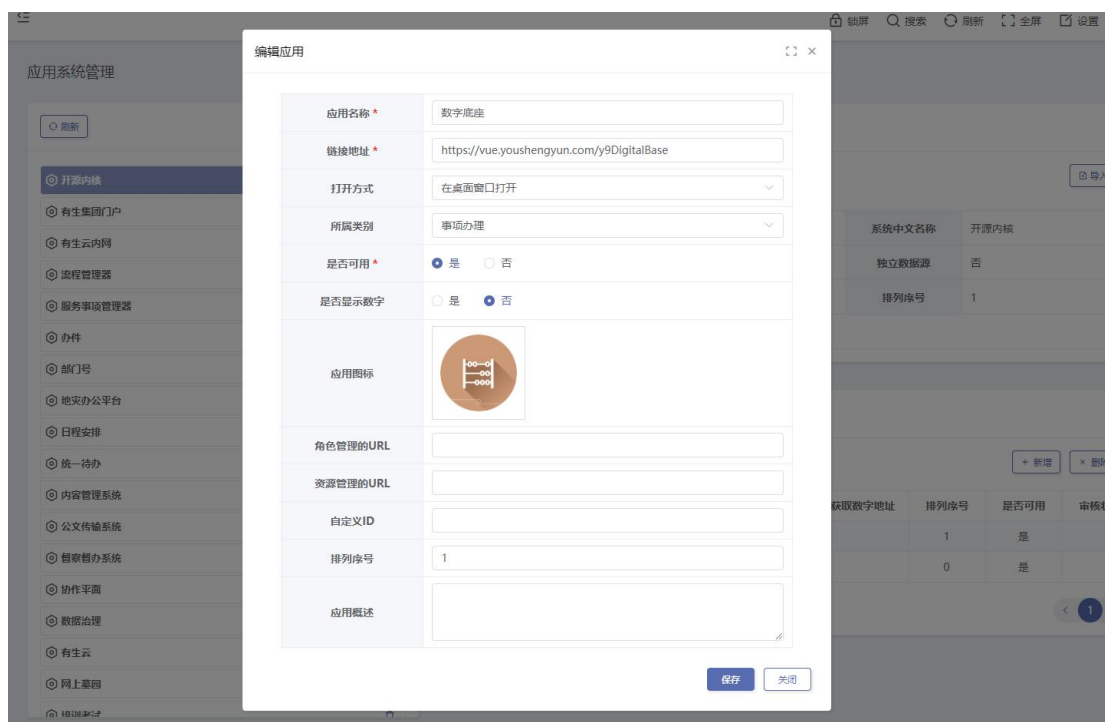
4.1.6.2.8.4.删除

对选中应用进行删除操作。



4.1.6.2.8.5.编辑

对选中应用信息进行编辑操作。



4.1.6.2.8.6.启用

启用选中应用。



4.1.6.2.8.7.禁用

禁用选中应用。



4.1.6.2.8.8.分页管理

按不同的应用行数显示在列表页。



4.1.7.应用角色管理

4.1.7.1.应用角色列表

将应用、应用子节点和应用角色按照从属关系列表显示。



4.1.7.2.应用角色设置管理

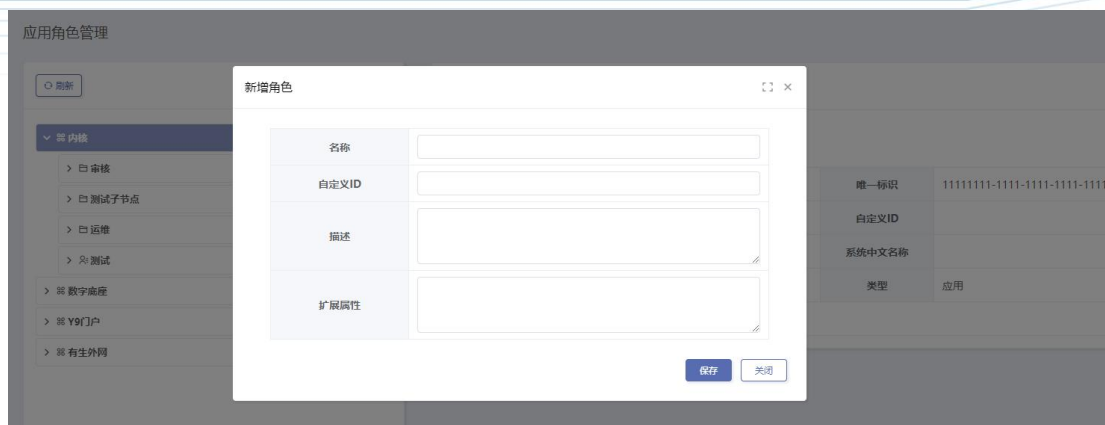
4.1.7.2.1.新增子节点

在该应用下新增子节点信息。



4.1.7.2.2.新增角色

在该应用下新增角色信息。



4.1.7.2.3.排序

对该应用包含的子节点与角色进行排序操作。



4.1.7.3.子节点角色设置管理

4.1.7.3.1.编辑

对选中子节点信息进行编辑操作。

基本信息 - 审核

保存 取消 + 子节点 + 角色 排序 移动

名称	审核	唯一标识	1414208009030078464
租户唯一标识	11111111-1111-1111-1111-111111111113	自定义ID	systemManager@有生数字底座
系统标识	riseplatform	系统中文名称	开源内核
扩展属性		类型	节点
描述			

4.1.7.3.2.删除

对选中子节点进行删除操作。



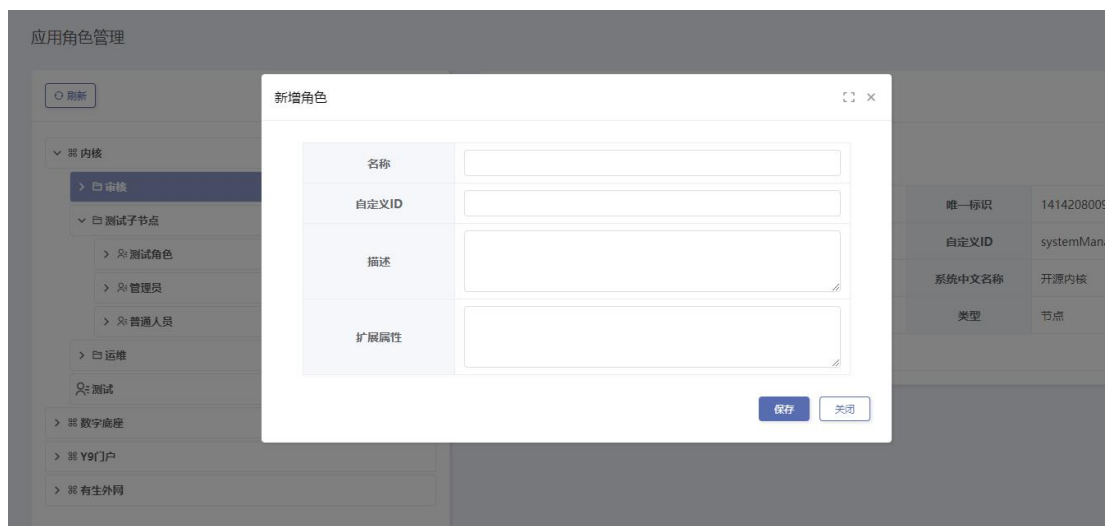
4.1.7.3.3.新增子节点

在选中子节点下新增子节点信息。



4.1.7.3.4.新增角色

在选中子节点下新增角色信息。



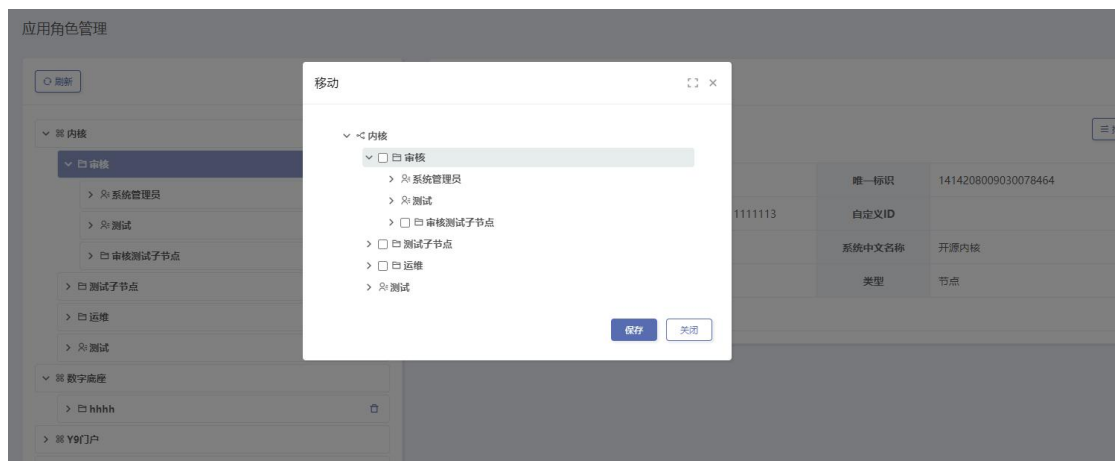
4.1.7.3.5.排序

对选中子节点包含的子节点与角色进行排序操作。



4.1.7.3.6.移动

将选中子节点移动到该应用角色树的其他位置。



4.1.7.4.角色管理

4.1.7.4.1.编辑

对选中角色信息进行编辑操作。

基本信息 - 系统管理员

名称	<input type="text" value="系统管理员"/>	唯一标识	1428434769183510528
租户唯一标识	11111111-1111-1111-1111-1111111111113	自定义ID	<input type="text"/>
系统标识	riseplatform	系统中文名称	开源内核
扩展属性	<input type="text"/>	类型	角色
描述	<input type="text"/>		

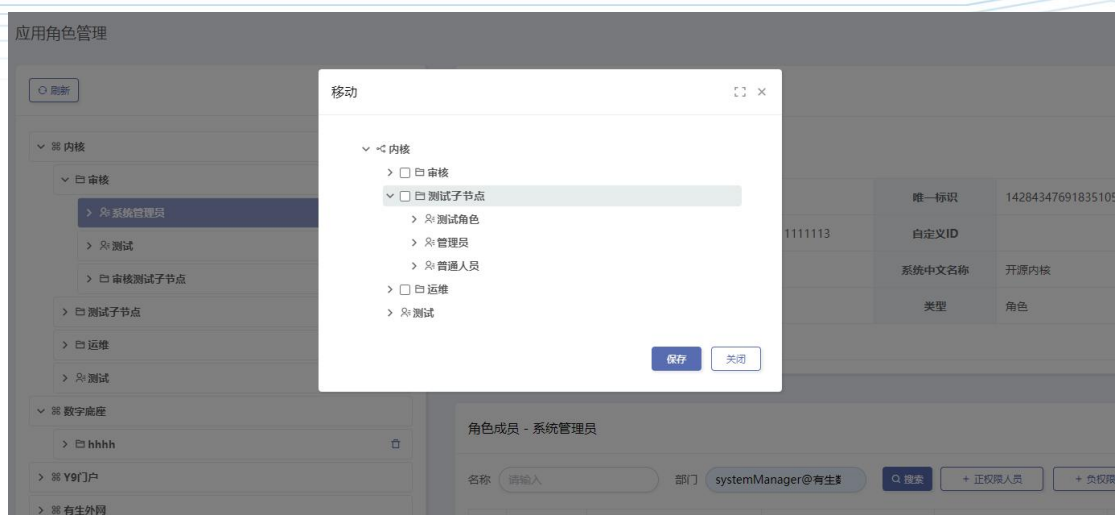
4.1.7.4.2.删除

对选中角色进行删除操作。



4.1.7.4.3.移动

将选中角色移动到该应用角色树的其他位置。



4.1.7.4.4.角色成员

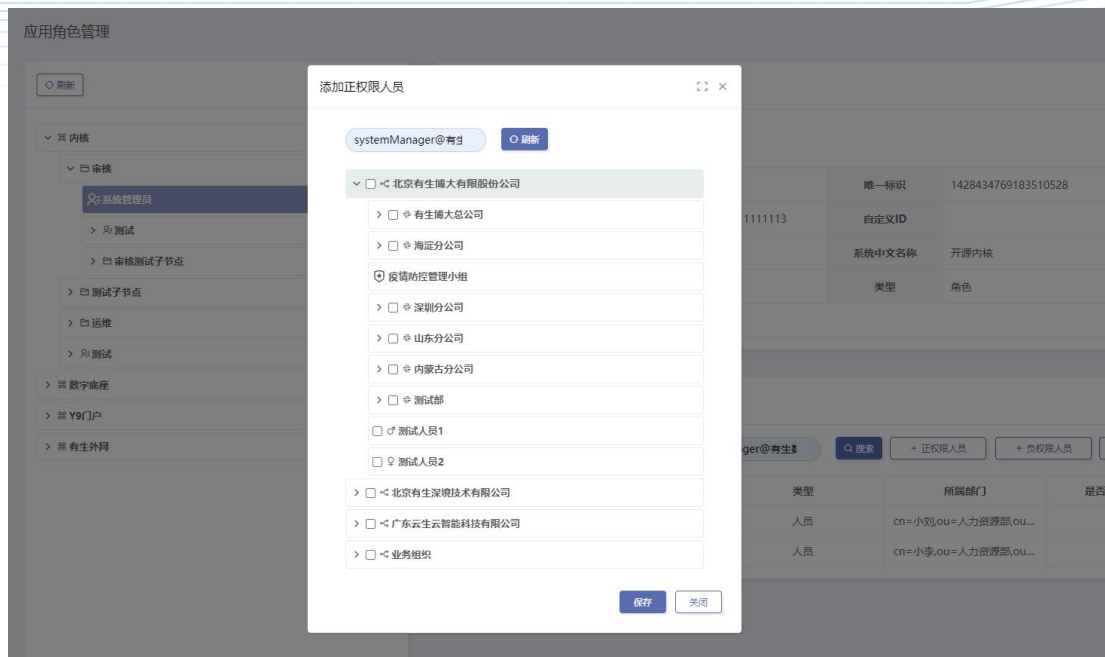
4.1.7.4.4.1.查询

查询该角色下的成员。



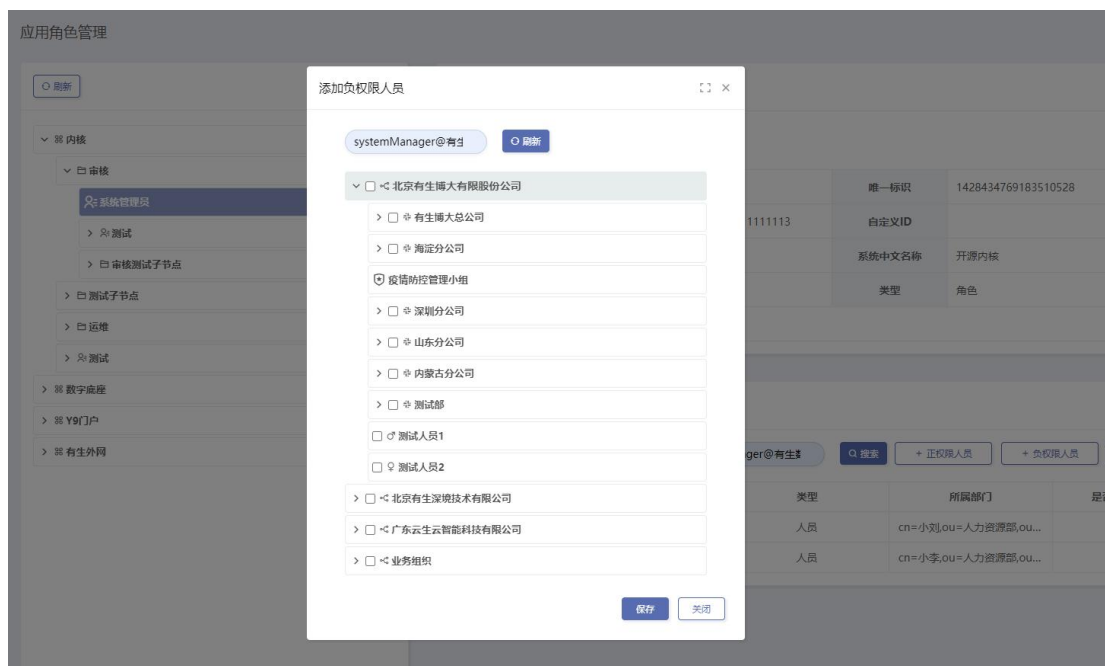
4.1.7.4.4.2.添加正权限人员

从组织架构中选择拥有该应用操作权限的机构、部门或人员。



4.1.7.4.4.3.添加负权限人员

从组织架构中选择不可拥有该应用操作权限的机构、部门或人员。



4.1.7.4.4.4.删除

移除赋予选中组织、机构或人员的操作权限。



4.1.8.公共角色管理

4.1.8.1.公共角色列表

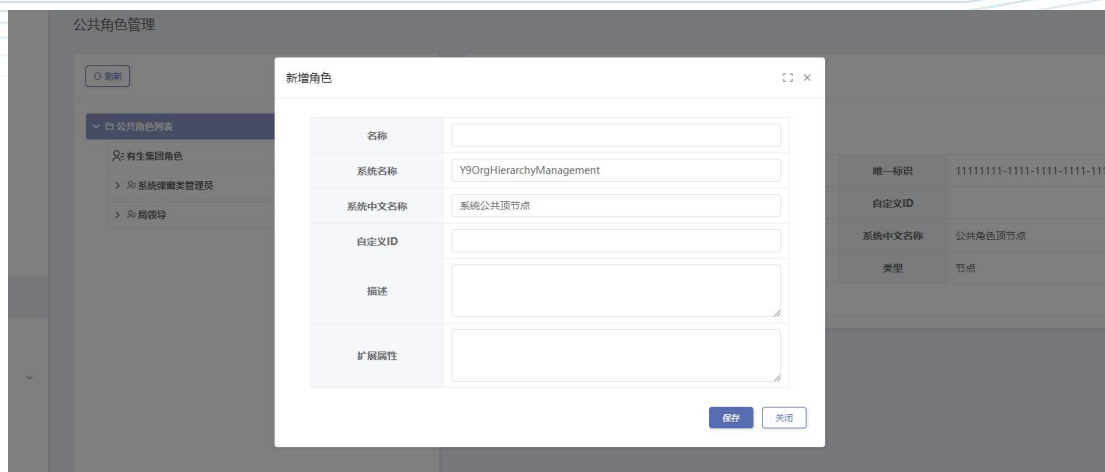
查看公共角色列表。



4.1.8.2.公共角色列表管理

4.1.8.2.1.新增

新增公共角色信息。



4.1.8.2.2.排序

对公共角色进行手动排序。



4.1.8.3.公共角色管理

4.1.8.3.1.编辑

对选中角色信息进行编辑操作。

基本信息 - 系统弹窗类管理员

名称	<input type="text" value="系统弹窗类管理员"/>	唯一标识	1429121724594524160
租户唯一标识	<input type="text"/>	自定义ID	<input type="text"/>
系统标识	Y9OrgHierarchyManagement	系统中文名称	系统内置顶节点
扩展属性	<input type="text"/>	类型	角色
描述	<input type="text"/>		

4.1.8.3.2.删除

对选中角色进行删除操作。



4.1.8.3.3.角色成员

4.1.8.3.3.1.查询

输入信息查询角色成员。



4.1.8.3.3.2.添加正权限人员

为公共角色添加正权限人员。



4.1.8.3.3.3.添加负权限人员

为公共角色添加负权限人员。



4.1.8.3.3.4.删除

将选中组织、部门、人员、用户组从角色列表中移除。



4.1.9.应用资源管理

4.1.9.1.应用资源查询

查询应用或应用资源所对应的应用。



4.1.9.2.应用资源列表

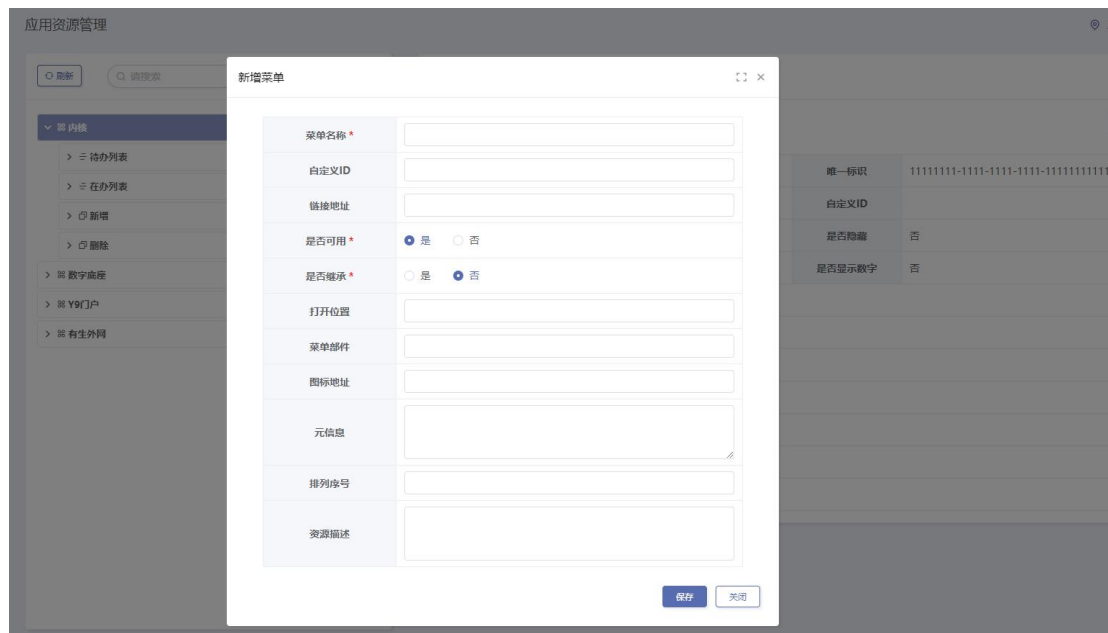
查看应用资源列表。



4.1.9.3.应用资源设置管理

4.1.9.3.1.新增菜单资源

在选中应用下新增菜单信息。



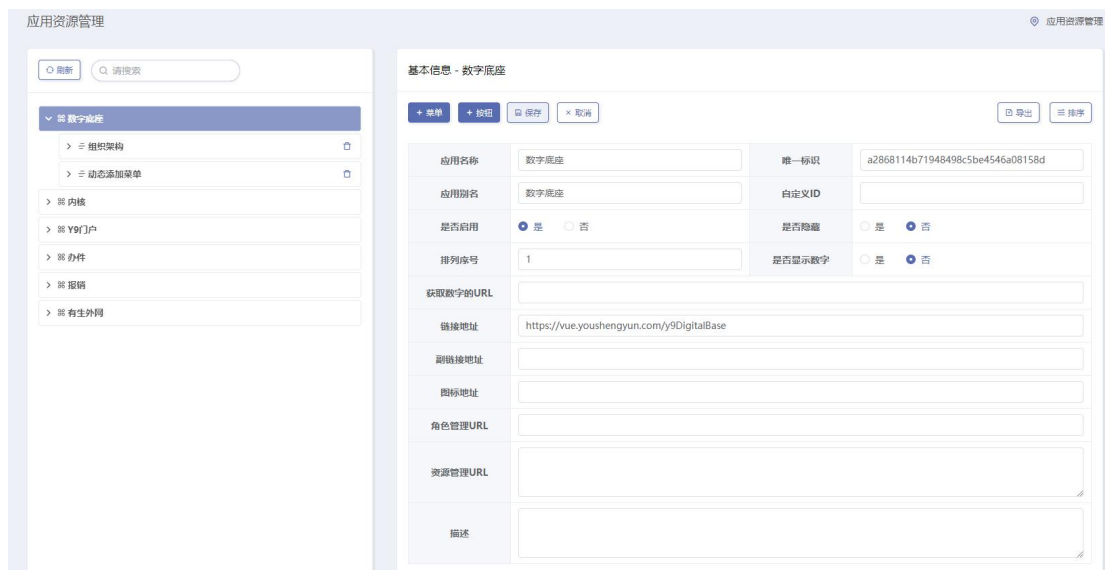
4.1.9.3.2.新增按钮资源

在选中应用下新增按钮信息。



4.1.9.3.3.编辑

对选中应用信息进行编辑操作。

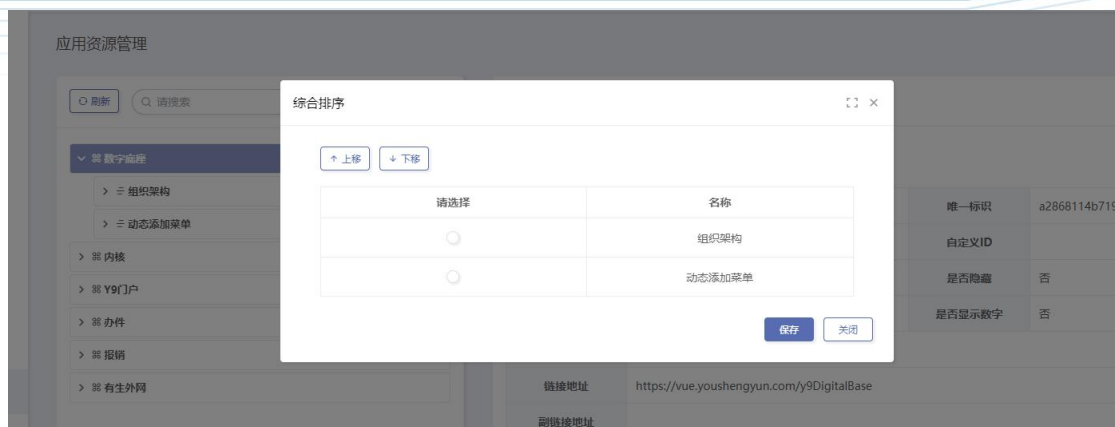


4.1.9.3.4.导出

将系统信息以及其包含的应用信息导出为本地文件。

4.1.9.3.5.排序

对选中应用下的资源进行手动排序。



4.1.9.4. 菜单（按钮）资源管理

4.1.9.4.1. 编辑

对选中菜单（按钮）资源信息进行编辑操作。

基本信息 - 待办列表

+ 菜单 + 按钮 保存 取消 排序

菜单名称	待办列表	唯一标识	1414260525486837760
自定义ID		是否启用	<input type="radio"/> 是 <input type="radio"/> 否
是否继承	<input type="radio"/> 是 <input checked="" type="radio"/> 否	排列序号	0
打开位置		菜单部件	
链接地址			
图标地址			
元信息			
描述			

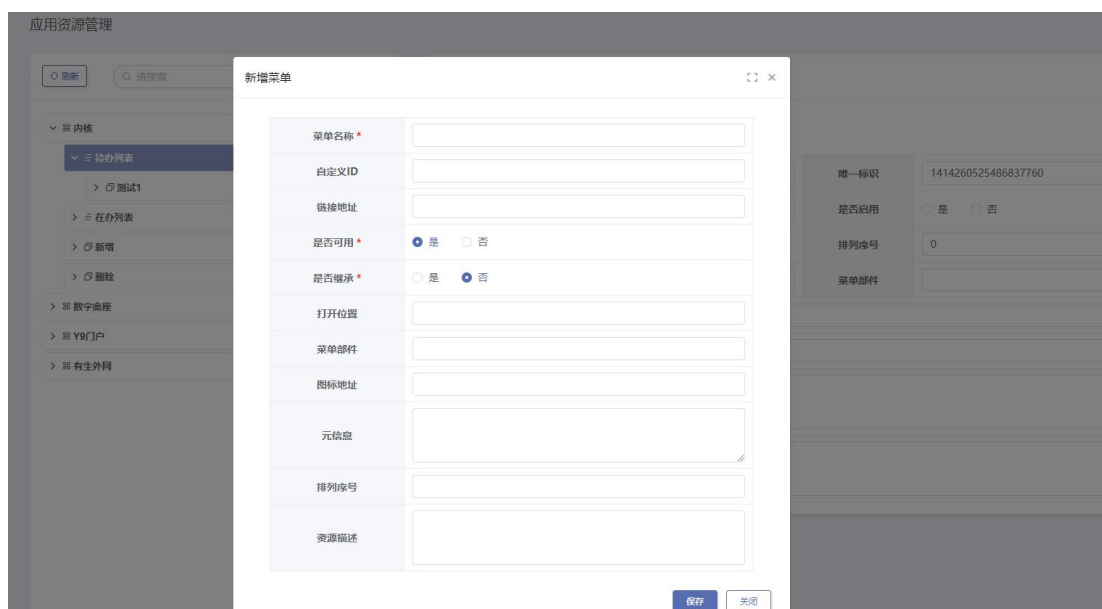
4.1.9.4.2. 删除

对选中菜单（按钮）资源信息进行删除操作。



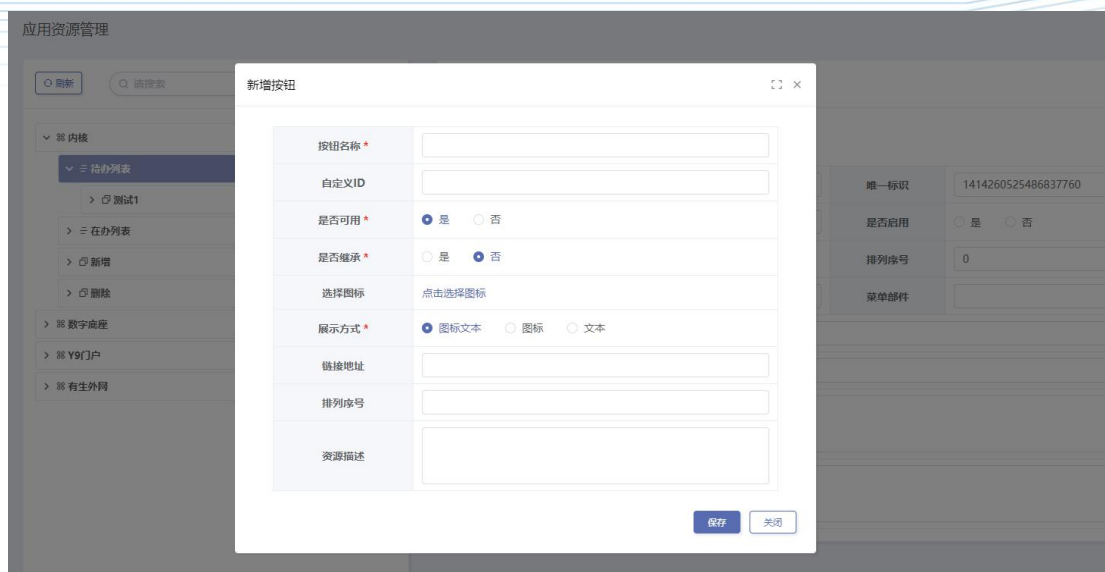
4.1.9.4.3.新增子菜单资源

在选中菜单（按钮）资源下新增子菜单资源。



4.1.9.4.4.新增子按钮资源

在选中菜单（按钮）资源下新增子按钮资源。



4.1.9.4.5.排序

对该菜单（按钮）下的菜单和按钮资源进行排序。



4.1.10.字典表管理

4.1.10.1.字典表类型管理

4.1.10.1.1.新增字典表类型

新增字典表类型。

字典表管理 字典表管理 / 字典表类型管理

+ 字典表类型

#	中文名称	类型名称	操作
1	<input type="text" value=""/>	systemManager@有生数字底座	保存 取消
2	测试2	ceshi2	删除
3	职务	duty	删除
4	职级	dutyLevel	删除
5	职务类型	dutyType	删除
6	编制类型	officialType	删除
7	机构类型	organizationType	删除
8	证件类型	principalIDType	删除

4.1.10.1.2.删除

对选中字典表类型进行删除操作。



4.1.10.2.字典表数据管理

4.1.10.2.1.切换字典表类型

切换不同的字典表类型。

字典表管理 字典表管理 / 字典表数据管理

测试2 + 字典表数据

数据名称	数据代码	字典类型	操作
测试字典表	test	ceshi2	删除
职务职级	zhiwuzhiji	ceshi2	删除
法律标准	falv	ceshi2	删除

4.1.10.2.2.新增

在选择的字典表类型下新增字典表数据信息。



4.1.10.2.3.删除

对选中的字典表数据进行删除操作。



4.1.11.图标库管理

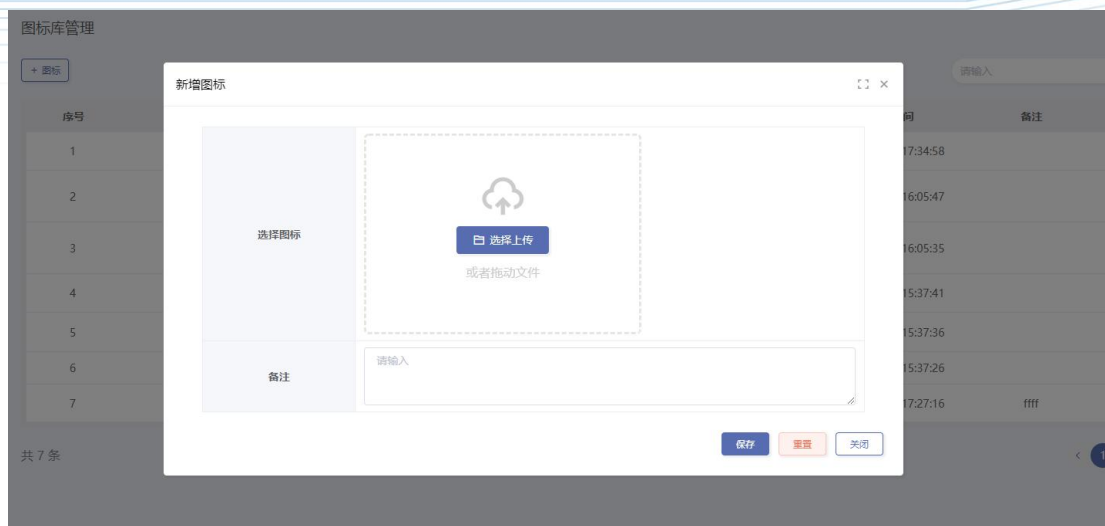
4.1.11.1.查询图标

按照图标名称等信息查询图标。



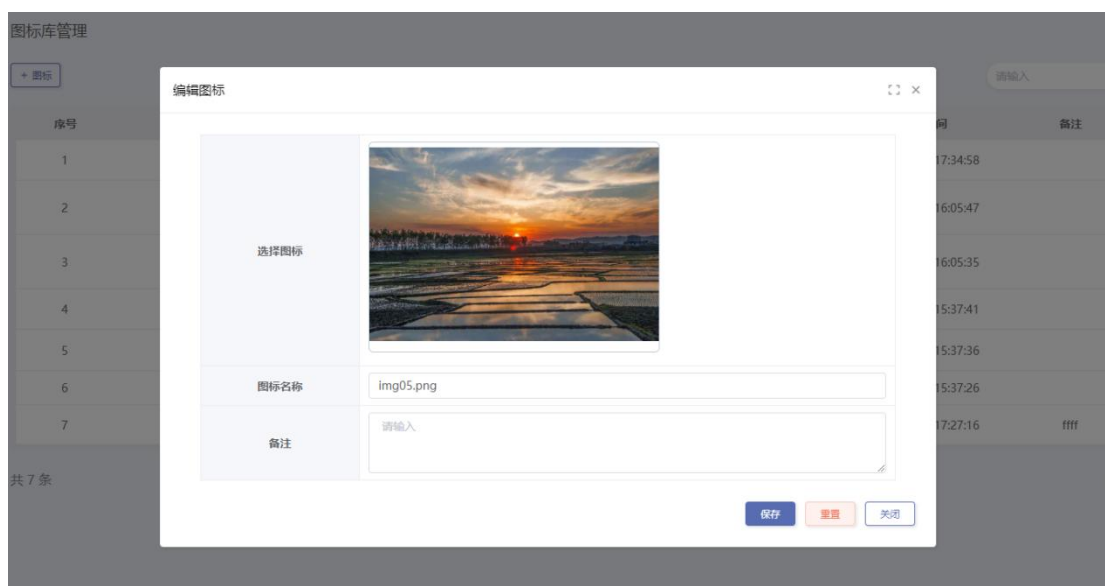
4.1.11.2.新增图标

新增图标信息。



4.1.11.3.编辑图标信息

对选中图标进行编辑操作。



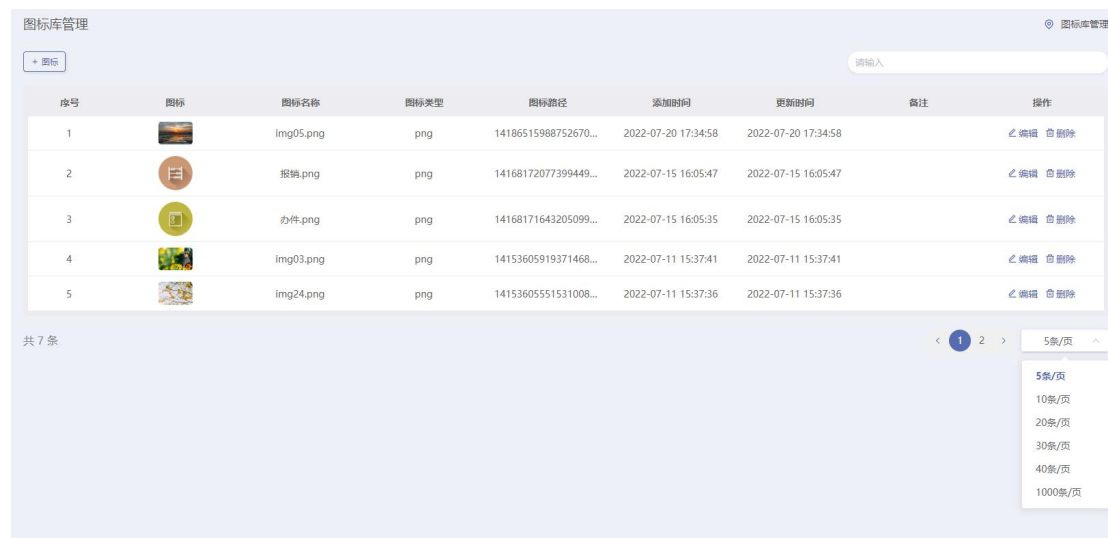
4.1.11.4.删除图标

对选中图标进行删除操作。



4.1.11.5.分页管理

按不同的图标行数显示在列表页。



4.2.安全审计员

4.2.1.系统管理员日志

4.2.1.1.登录日志

4.2.1.1.1.登陆日志查询

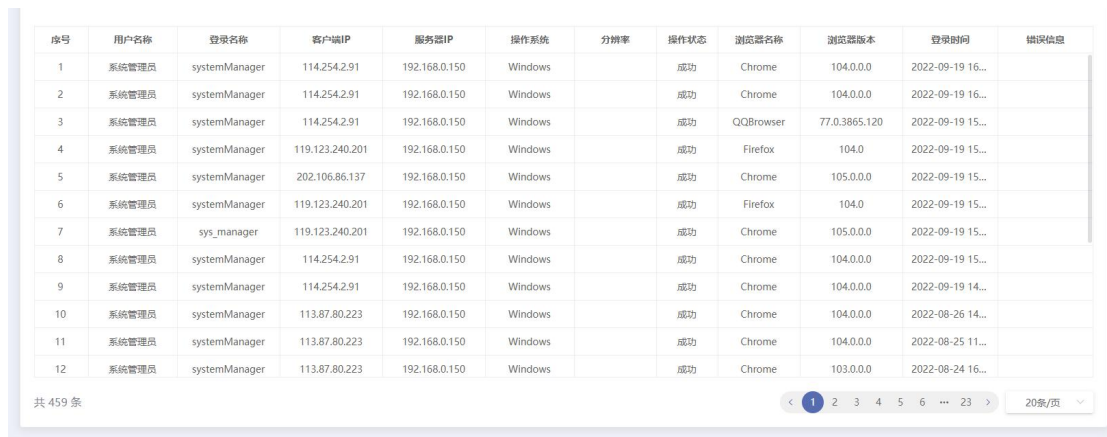
在用户名称、客户端 IP、操作系统、分辨率、操作状态、浏览器名称、浏

览器版本、登陆时间字段中，选择一个或多个字段进行登录日志查询。



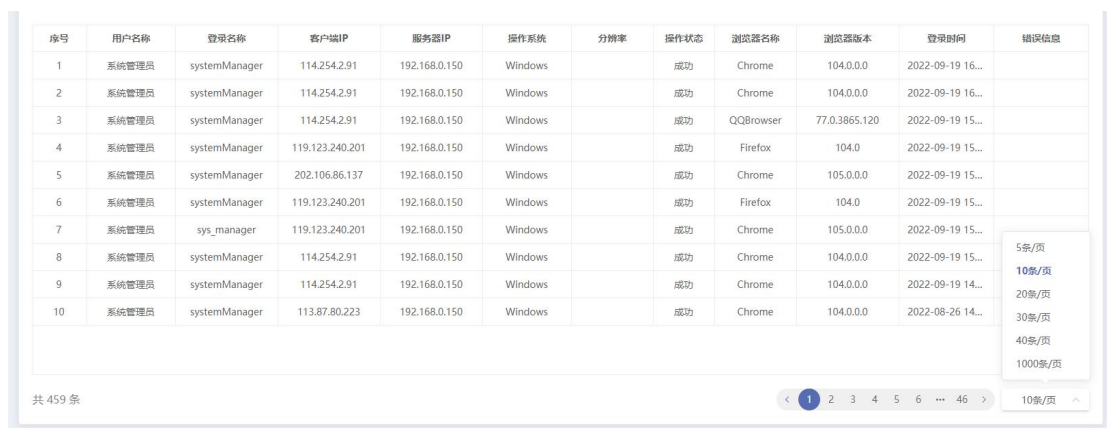
4.2.1.1.2.登陆日志列表

将系统管理员登陆日志列表显示。



4.2.1.1.3.分页管理

按不同的日志行数显示在列表页。



4.2.1.2.操作日志

4.2.1.2.1.操作日志查询

在用户名称、客户端 IP、模块名称、操作名称、操作类型、操作状态、日志级别、操作时间字段中，选择一个或多个字段进行操作日志查询。

系统管理员日志 系统管理员日志 / 操作日志

用户名称: 客户端 IP: 模块名称: 操作名称:
 操作类型: 操作状态: 日志级别: 操作时间:

序号	用户名称	客户端IP	模块名称	操作方法	操作名称	操作类型	操作状态	日志级别	操作用时	操作时间	错误信息
1	系统管理员	113.87.80.223	开源内核	net.risesoft.contr...	移动部门	修改	出错	管理日志	0.015秒	2022-08-24 11:1...	org.springframework...
2	系统管理员	113.87.80.223	开源内核	net.risesoft.contr...	移动部门	修改	出错	管理日志	0.025秒	2022-08-24 11:1...	org.springframework...
3	系统管理员	113.87.80.223	开源内核	net.risesoft.contr...	移动部门	修改	出错	管理日志	0.061秒	2022-08-24 11:1...	org.springframework...

4.2.1.2.2.操作日志列表

将系统管理员操作日志列表显示。

序号	用户名称	客户端IP	模块名称	操作方法	操作名称	操作类型	操作状态	日志级别	操作用时	操作时间	错误信息
1	系统管理员	114.254.2.91	开源内核	net.risesoft.contr...	获取角色对象	查看	成功	管理日志	0.003秒	2022-09-19 17:0...	
2	系统管理员	114.254.2.91	开源内核	net.risesoft.contr...	根据名称和所属...	查看	成功	管理日志	0.004秒	2022-09-19 17:0...	
3	系统管理员	114.254.2.91	开源内核	net.risesoft.contr...	获取角色对象	查看	成功	管理日志	0.003秒	2022-09-19 17:0...	
4	系统管理员	114.254.2.91	开源内核	net.risesoft.contr...	获取角色对象	查看	成功	管理日志	0.003秒	2022-09-19 17:0...	
5	系统管理员	114.254.2.91	开源内核	net.risesoft.contr...	根据名称和所属...	查看	成功	管理日志	0.004秒	2022-09-19 17:0...	
6	系统管理员	114.254.2.91	开源内核	net.risesoft.contr...	根据名称和所属...	查看	成功	管理日志	0.008秒	2022-09-19 17:0...	
7	系统管理员	114.254.2.91	开源内核	net.risesoft.contr...	根据名称和所属...	查看	成功	管理日志	0.004秒	2022-09-19 17:0...	
8	系统管理员	114.254.2.91	开源内核	net.risesoft.contr...	根据父节点id, 获...	查看	成功	管理日志	0.003秒	2022-09-19 17:0...	
9	系统管理员	114.254.2.91	开源内核	net.risesoft.contr...	根据名称和所属...	查看	成功	管理日志	0.003秒	2022-09-19 17:0...	
10	系统管理员	114.254.2.91	开源内核	net.risesoft.contr...	根据名称和所属...	查看	成功	管理日志	0.004秒	2022-09-19 17:0...	
11	系统管理员	114.254.2.91	开源内核	net.risesoft.contr...	获取角色对象	查看	成功	管理日志	0.003秒	2022-09-19 17:0...	
12	系统管理员	114.254.2.91	开源内核	net.risesoft.contr...	获取角色对象	查看	成功	管理日志	0.002秒	2022-09-19 17:0...	

4.2.1.2.3.分页管理

按不同的日志行数显示在列表页。

序号	用户名称	客户端IP	模块名称	操作方法	操作名称	操作类型	操作状态	日志级别	操作用时	操作时间	错误信息
1	系统管理员	114.254.2.91	开源内核	net.risesoft.contr...	获取角色对象	查看	成功	管理日志	0.003秒	2022-09-19 17:0...	
2	系统管理员	114.254.2.91	开源内核	net.risesoft.contr...	根据名称和所属...	查看	成功	管理日志	0.004秒	2022-09-19 17:0...	
3	系统管理员	114.254.2.91	开源内核	net.risesoft.contr...	获取角色对象	查看	成功	管理日志	0.003秒	2022-09-19 17:0...	
4	系统管理员	114.254.2.91	开源内核	net.risesoft.contr...	获取角色对象	查看	成功	管理日志	0.003秒	2022-09-19 17:0...	
5	系统管理员	114.254.2.91	开源内核	net.risesoft.contr...	根据名称和所属...	查看	成功	管理日志	0.004秒	2022-09-19 17:0...	
6	系统管理员	114.254.2.91	开源内核	net.risesoft.contr...	根据名称和所属...	查看	成功	管理日志	0.008秒	2022-09-19 17:0...	
7	系统管理员	114.254.2.91	开源内核	net.risesoft.contr...	根据名称和所属...	查看	成功	管理日志	0.004秒	2022-09-19 17:0...	
8	系统管理员	114.254.2.91	开源内核	net.risesoft.contr...	根据父节点id, 获...	查看	成功	管理日志	0.003秒	2022-09-19 17:0...	
9	系统管理员	114.254.2.91	开源内核	net.risesoft.contr...	根据名称和所属...	查看	成功	管理日志	0.003秒	2022-09-19 17:0...	
10	系统管理员	114.254.2.91	开源内核	net.risesoft.contr...	根据名称和所属...	查看	成功	管理日志	0.004秒	2022-09-19 17:0...	

共 111310 条

5条/页
10条/页
20条/页
30条/页
40条/页
1000条/页

10条/页

4.2.2.安全保密员日志

4.2.2.1.登录日志

4.2.2.1.1.登陆日志查询

在用户名称、客户端 IP、操作系统、分辨率、操作状态、浏览器名称、浏览器版本、登陆时间字段中，选择一个或多个字段进行登陆日志查询。

用户名称
 客户端IP
 操作系统
 分辨率

操作状态
 浏览器名称
 浏览器版本
 登录时间 至

序号	用户名称	登录名称	客户端IP	服务器IP	操作系统	分辨率	操作状态	浏览器名称	浏览器版本	登录时间	错误信息
1	安全保密员	securityManager	119.123.240.201	192.168.0.150	Windows		成功	Firefox	104.0	2022-09-19 16:...	
2	安全保密员	securityManager	119.123.240.201	192.168.0.150	Windows		成功	Firefox	104.0	2022-09-19 15:...	
3	安全保密员	securityManager	119.123.240.201	192.168.0.150	Windows		成功	Firefox	104.0	2022-09-19 15:...	
4	安全保密员	securityManager	119.123.240.201	192.168.0.150	Windows		成功	Firefox	104.0	2022-09-19 15:...	
5	安全保密员	securityManager	119.123.240.201	192.168.0.150	Windows		成功	Firefox	104.0	2022-09-19 15:...	
6	shandong	sec_shandong	113.87.80.223	192.168.0.150	Windows		成功	Firefox	103.0	2022-08-24 15:...	
7	安全保密员	securityManager	113.87.80.223	192.168.0.150	Windows		成功	Firefox	103.0	2022-08-24 15:...	
8	安全保密员	securityManager	113.87.80.223	192.168.0.150	Windows		成功	Firefox	103.0	2022-08-23 11:...	
9	安全保密员	securityManager	119.136.206.183	192.168.0.150	Windows	1920*1080	成功	Firefox	103.0	2022-07-29 09:...	
10	安全保密员	securityManager	113.88.13.13	192.168.0.150	Windows	1920*1080	成功	Firefox	101.0	2022-07-01 10:...	
11	安全保密员	securityManager	113.88.13.13	192.168.0.150	Windows	1920*1080	成功	Firefox	101.0	2022-06-28 14:...	
12	安全保密员	securityManager	113.88.13.13	192.168.0.150	Windows	1920*1080	成功	Firefox	101.0	2022-06-28 11:...	

4.2.2.1.2.登陆日志列表

将安全审计员操作日志列表显示。

序号	用户名称	登录名称	客户端IP	服务器IP	操作系统	分辨率	操作状态	浏览器名称	浏览器版本	登录时间	错误信息
1	安全保密员	securityManager	119.123.240.201	192.168.0.150	Windows		成功	Firefox	104.0	2022-09-19 16...	
2	安全保密员	securityManager	114.254.2.91	192.168.0.150	Windows		成功	Chrome	104.0.0.0	2022-09-19 16...	
3	安全保密员	securityManager	119.123.240.201	192.168.0.150	Windows		成功	Firefox	104.0	2022-09-19 15...	
4	安全保密员	securityManager	119.123.240.201	192.168.0.150	Windows		成功	Firefox	104.0	2022-09-19 15...	
5	安全保密员	securityManager	119.123.240.201	192.168.0.150	Windows		成功	Firefox	104.0	2022-09-19 15...	
6	安全保密员	securityManager	119.123.240.201	192.168.0.150	Windows		成功	Firefox	104.0	2022-09-19 15...	
7	安全保密员	securityManager	113.87.80.223	192.168.0.150	Windows		成功	Chrome	104.0.0.0	2022-08-24 16...	
8	shandong	sec_shandong	113.87.80.223	192.168.0.150	Windows		成功	Firefox	103.0	2022-08-24 15...	
9	安全保密员	securityManager	113.87.80.223	192.168.0.150	Windows		成功	Firefox	103.0	2022-08-24 15...	
10	安全保密员	securityManager	113.87.80.223	192.168.0.150	Windows		成功	Chrome	103.0.0.0	2022-08-24 15...	
11	安全保密员	securityManager	113.87.80.223	192.168.0.150	Windows		成功	Chrome	104.0.0.0	2022-08-24 10...	
12	安全保密员	securityManager	113.87.80.223	192.168.0.150	Windows		成功	Chrome	104.0.0.0	2022-08-24 09...	

4.2.2.1.3.分页管理

按不同的日志行数显示在列表页。

序号	用户名称	登录名称	客户端IP	服务器IP	操作系统	分辨率	操作状态	浏览器名称	浏览器版本	登录时间	错误信息
1	安全保密员	securityManager	119.123.240.201	192.168.0.150	Windows		成功	Firefox	104.0	2022-09-19 16...	
2	安全保密员	securityManager	114.254.2.91	192.168.0.150	Windows		成功	Chrome	104.0.0.0	2022-09-19 16...	
3	安全保密员	securityManager	119.123.240.201	192.168.0.150	Windows		成功	Firefox	104.0	2022-09-19 15...	
4	安全保密员	securityManager	119.123.240.201	192.168.0.150	Windows		成功	Firefox	104.0	2022-09-19 15...	
5	安全保密员	securityManager	119.123.240.201	192.168.0.150	Windows		成功	Firefox	104.0	2022-09-19 15...	
6	安全保密员	securityManager	119.123.240.201	192.168.0.150	Windows		成功	Firefox	104.0	2022-09-19 15...	
7	安全保密员	securityManager	113.87.80.223	192.168.0.150	Windows		成功	Chrome	104.0.0.0	2022-08-24 16...	
8	shandong	sec_shandong	113.87.80.223	192.168.0.150	Windows		成功	Firefox	103.0	2022-08-24 15...	
9	安全保密员	securityManager	113.87.80.223	192.168.0.150	Windows		成功	Firefox	103.0	2022-08-24 15...	
10	安全保密员	securityManager	113.87.80.223	192.168.0.150	Windows		成功	Chrome	103.0.0.0	2022-08-24 15...	

5条/页
 10条/页
 20条/页
 30条/页
 40条/页
 1000条/页

共 153 条

< 1 2 3 4 5 6 ... 16 >

4.2.2.2.操作日志

4.2.2.2.1.操作日志查询

在用户名称、客户端 IP、模块名称、操作名称、操作类型、操作状态、日志级别、操作时间字段中，选择一个或多个字段进行操作日志查询。

用户名称 客户端IP 模块名称 操作名称
 操作类型 操作状态 日志级别 操作时间

序号	用户名称	客户端IP	模块名称	操作方法	操作名称	操作类型	操作状态	日志级别	操作用时	操作时间	错误信息
1	安全保密员	119.123.240.201	开源内核	net.risesoft.contr...	获取登录登录信息	登录	成功	管理日志	0.000166秒	2022-09-19 16:4...	
2	安全保密员	119.123.240.201	开源内核	net.risesoft.contr...	获取登录登录信息	登录	成功	管理日志	0.000242秒	2022-09-19 16:4...	
3	安全保密员	119.123.240.201	开源内核	net.risesoft.contr...	获取登录登录信息	登录	成功	管理日志	0.000199秒	2022-09-19 16:4...	
4	安全保密员	119.123.240.201	开源内核	net.risesoft.contr...	获取登录登录信息	登录	成功	管理日志	0.000258秒	2022-09-19 15:4...	
5	安全保密员	119.123.240.201	开源内核	net.risesoft.contr...	获取登录登录信息	登录	成功	管理日志	0.000315秒	2022-09-19 15:3...	
6	安全保密员	119.123.240.201	开源内核	net.risesoft.contr...	获取登录登录信息	登录	成功	管理日志	0.000359秒	2022-09-19 15:2...	
7	安全保密员	119.123.240.201	开源内核	net.risesoft.contr...	获取登录登录信息	登录	成功	管理日志	0.00037秒	2022-09-19 15:2...	
8	安全保密员	113.87.80.223	开源内核	net.risesoft.contr...	获取登录登录信息	登录	成功	管理日志	0.000167秒	2022-08-23 11:4...	
9	安全保密员	119.136.207.189	开源内核	net.risesoft.contr...	获取登录开发...	登录	成功	管理日志	0.000252秒	2022-07-15 16:0...	

4.2.2.2.2.操作日志列表

将安全审计员操作日志列表显示。

序号	用户名称	客户端IP	模块名称	操作方法	操作名称	操作类型	操作状态	日志级别	操作用时	操作时间	错误信息
1	安全保密员	119.123.240.201	日志系统	net.risesoft.contr...	查询用户登录日志	查看	成功	管理日志	0.013秒	2022-09-19 16:4...	
2	安全保密员	119.123.240.201	开源内核	net.risesoft.contr...	根据资源id获取关...	查看	成功	管理日志	0.022秒	2022-09-19 16:4...	
3	安全保密员	119.123.240.201	开源内核	net.risesoft.contr...	根据资源id获取关...	查看	成功	管理日志	0.016秒	2022-09-19 16:4...	
4	安全保密员	119.123.240.201	开源内核	net.risesoft.contr...	根据父资源id获取...	查看	成功	管理日志	0.022秒	2022-09-19 16:4...	
5	安全保密员	119.123.240.201	开源内核	net.risesoft.contr...	根据应用id获取应...	查看	成功	管理日志	0.014秒	2022-09-19 16:4...	
6	安全保密员	119.123.240.201	开源内核	net.risesoft.contr...	查询所有的根...	查看	成功	管理日志	0.008秒	2022-09-19 16:4...	
7	安全保密员	119.123.240.201	开源内核	net.risesoft.contr...	获取登录登录信息	登录	成功	管理日志	0.000166秒	2022-09-19 16:4...	
8	安全保密员	119.123.240.201	开源内核	net.risesoft.contr...	获取登录登录信息	登录	成功	管理日志	0.000242秒	2022-09-19 16:4...	
9	安全保密员	119.123.240.201	日志系统	net.risesoft.contr...	查询用户日志	查看	成功	管理日志	0.013秒	2022-09-19 16:4...	
10	安全保密员	119.123.240.201	日志系统	net.risesoft.contr...	查询用户登录日志	查看	成功	管理日志	0.013秒	2022-09-19 16:4...	
11	安全保密员	119.123.240.201	日志系统	net.risesoft.contr...	查询安全审计...	查看	成功	管理日志	0.015秒	2022-09-19 16:4...	
12	安全保密员	119.123.240.201	日志系统	net.risesoft.contr...	查询安全审计...	查看	成功	管理日志	0.021秒	2022-09-19 16:4...	

4.2.2.2.3.分页管理

按不同的日志行数显示在列表页。

序号	用户名称	客户端IP	模块名称	操作方法	操作名称	操作类型	操作状态	日志级别	操作用时	操作时间	错误信息
1	安全保密员	119.123.240.201	日志系统	net.risesoft.contr...	查询用户登录日志	查看	成功	管理日志	0.013秒	2022-09-19 16:4...	
2	安全保密员	119.123.240.201	开源内核	net.risesoft.contr...	根据资源id获取关...	查看	成功	管理日志	0.022秒	2022-09-19 16:4...	
3	安全保密员	119.123.240.201	开源内核	net.risesoft.contr...	根据资源id获取关...	查看	成功	管理日志	0.016秒	2022-09-19 16:4...	
4	安全保密员	119.123.240.201	开源内核	net.risesoft.contr...	根据父资源id获取...	查看	成功	管理日志	0.022秒	2022-09-19 16:4...	
5	安全保密员	119.123.240.201	开源内核	net.risesoft.contr...	根据应用id获取应...	查看	成功	管理日志	0.014秒	2022-09-19 16:4...	
6	安全保密员	119.123.240.201	开源内核	net.risesoft.contr...	查询所有的根...	查看	成功	管理日志	0.008秒	2022-09-19 16:4...	
7	安全保密员	119.123.240.201	开源内核	net.risesoft.contr...	获取登录登录信息	登录	成功	管理日志	0.000166秒	2022-09-19 16:4...	
8	安全保密员	119.123.240.201	开源内核	net.risesoft.contr...	获取登录登录信息	登录	成功	管理日志	0.000242秒	2022-09-19 16:4...	
9	安全保密员	119.123.240.201	日志系统	net.risesoft.contr...	查询用户日志	查看	成功	管理日志	0.013秒	2022-09-19 16:4...	
10	安全保密员	119.123.240.201	日志系统	net.risesoft.contr...	查询用户登录日志	查看	成功	管理日志	0.013秒	2022-09-19 16:4...	

共 7241 条

4.3.安全保密员

4.3.1.授权管理

4.3.1.1.应用资源查询

查询应用或应用资源所对应的应用。

The screenshot displays the '授权管理' (Authorization Management) interface. On the left, there is a sidebar with a search bar and a list of items, including '内核'. The main content area is divided into two sections: '基本信息 - 内核' (Basic Information - Kernel) and '角色关联 - 内核' (Role Association - Kernel).

基本信息 - 内核

名称	内核	唯一标识	11111111-1111-1111-1111-111111111112
租户唯一标识		自定义ID	
系统标识	11111111-1111-1111-1111-111111111111	类型	应用
描述			

角色关联 - 内核

角色名称: 操作权限:

序号	角色名称	操作	授权者	授权时间	操作
1	流程事项角色 >> 系统内置角色列...	浏览	安全保密员	2022-09-07 16:19:27	移除
2	系统弹窗类管理员 >> 系统内置角...	浏览	安全保密员	2022-09-07 17:05:04	移除

共 2 条 < 1 > 10条/页

4.3.1.2.应用资源列表

将应用资源按照从属关系列表显示。



4.3.1.3.应用

4.3.1.3.1.角色关联

4.3.1.3.1.1.角色查询

查询已授权该应用的角色。

角色关联 - 内核

角色名称 操作权限

序号	角色名称	操作	授权者	授权时间	操作
1	系统弹窗类管理员 >> 系统内置角色列表	浏览	安全保密员	2022-09-07 16:19:27	移除
2	系统弹窗类管理员 >> 系统内置角...	浏览	安全保密员	2022-09-07 17:05:04	移除

共 2 条 < 1 > 10条/页

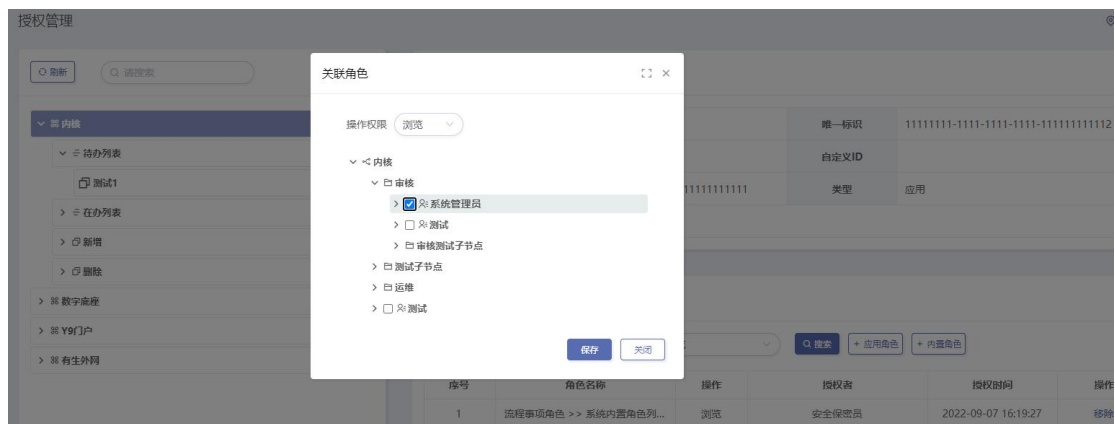
4.3.1.3.1.2.操作权限切换

切换不同的操作权限显示获得该权限的成员列表。



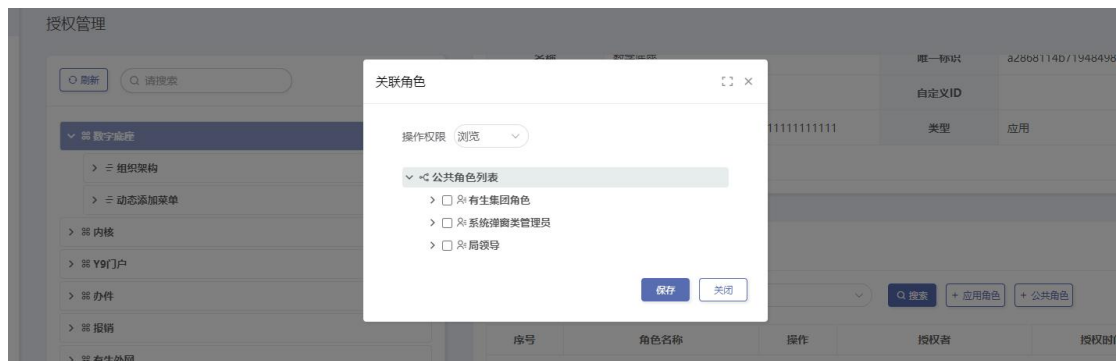
4.3.1.3.1.3.关联应用角色

将应用授权给选中的应用角色，可赋予隐藏、浏览、维护或管理权限。



4.3.1.3.1.4.关联公共角色

将应用授权给选中公共角色，可赋予隐藏、浏览、维护或管理权限。



4.3.1.3.1.5.移除角色

取消该应用对选中角色的授权。



4.3.1.3.1.6.分页管理

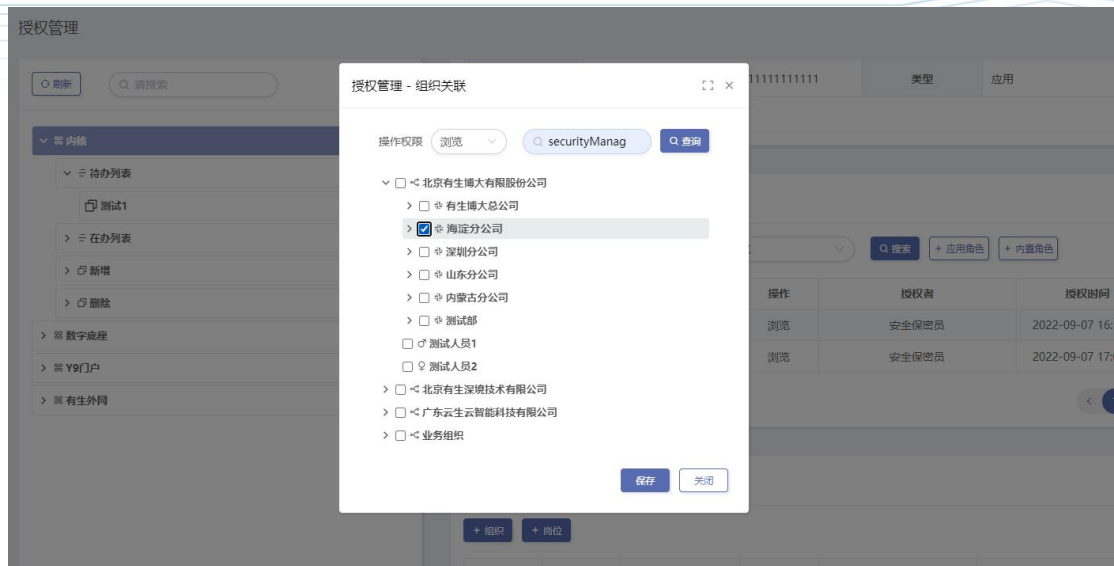
按不同的关联角色行数显示在列表页。



4.3.1.3.2.组织关联

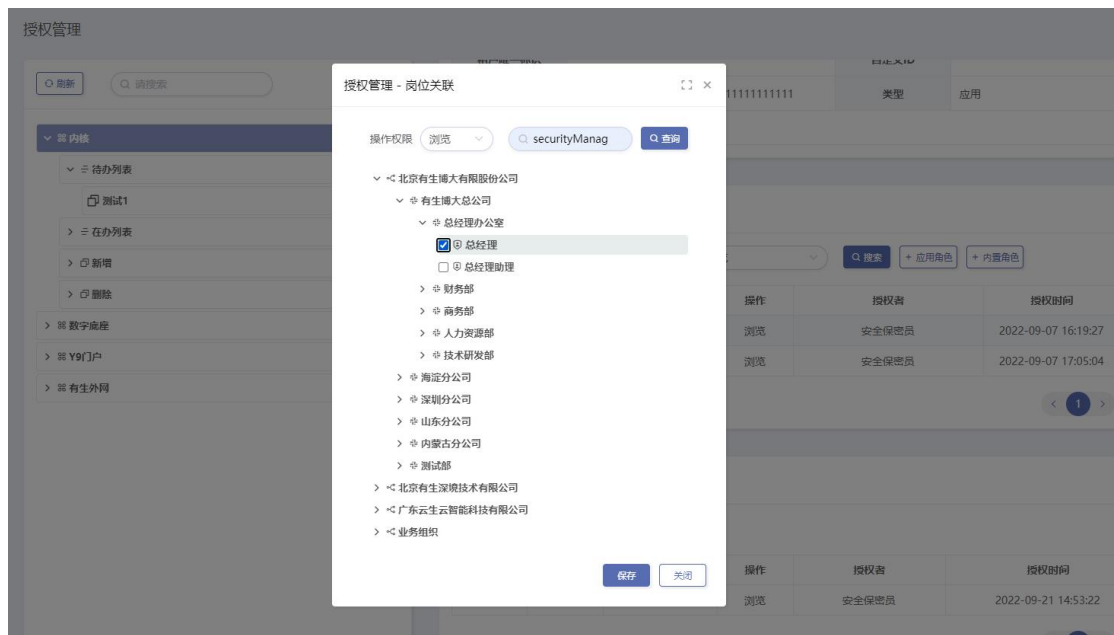
4.3.1.3.2.1.关联组织架构

将应用授权给选中的机构、部门或人员，可赋予隐藏、浏览、维护或管理权限。



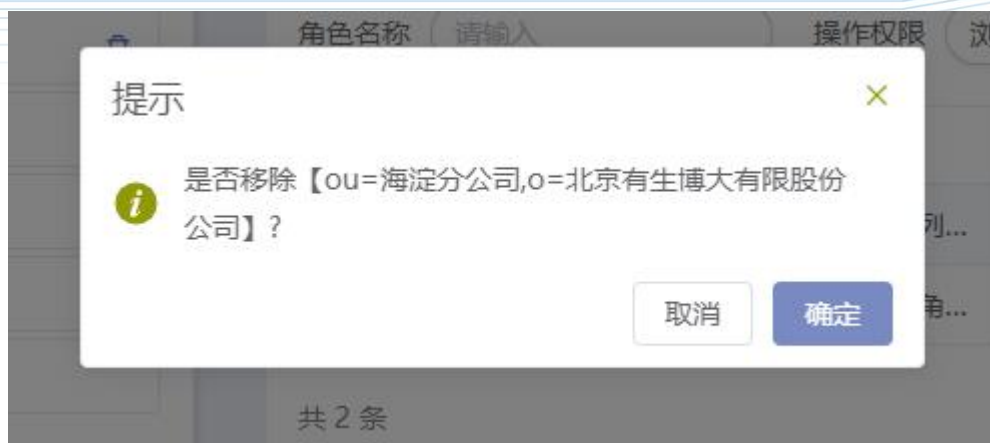
4.3.1.3.2.2.关联组织岗位

将应用授权给选中的岗位，可赋予隐藏、浏览、维护或管理权限。



4.3.1.3.2.3.移除组织

取消该应用对选中岗位的授权。



4.3.1.3.2.4.分页管理

按不同的关联组织行数显示在列表页。



4.3.1.4.应用资源

4.3.1.4.1.删除应用资源

将选中应用资源进行删除操作。



4.3.1.4.2.角色关联

4.3.1.4.2.1.角色查询

查询已授权该应用资源的角色。



4.3.1.4.2.2.操作权限切换

切换不同的操作权限显示获得该权限的成员列表。



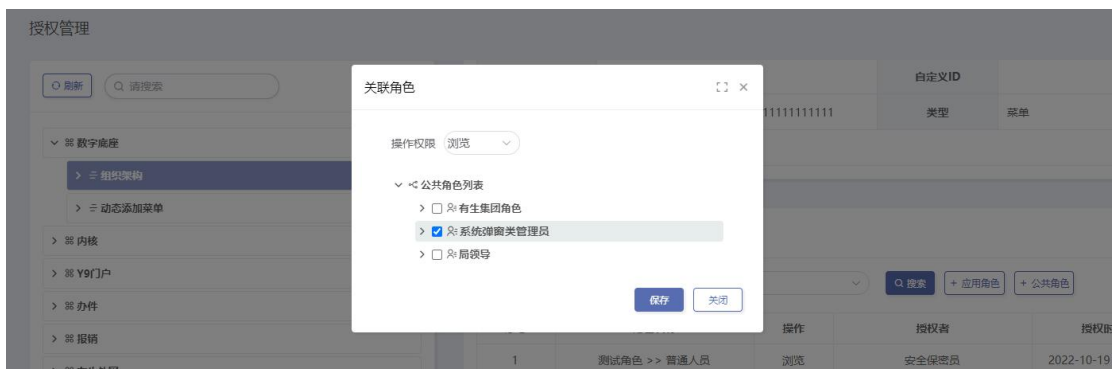
4.3.1.4.2.3.关联应用角色

将应用资源授权给选中的应用角色，可赋予隐藏、浏览、维护或管理权限。



4.3.1.4.2.4.关联公共角色

将应用授权给选中的公共角色，可赋予隐藏、浏览、维护或管理权限。



4.3.1.4.2.5.移除角色

取消该应用资源对选中角色的授权。



4.3.1.4.2.6.分页管理

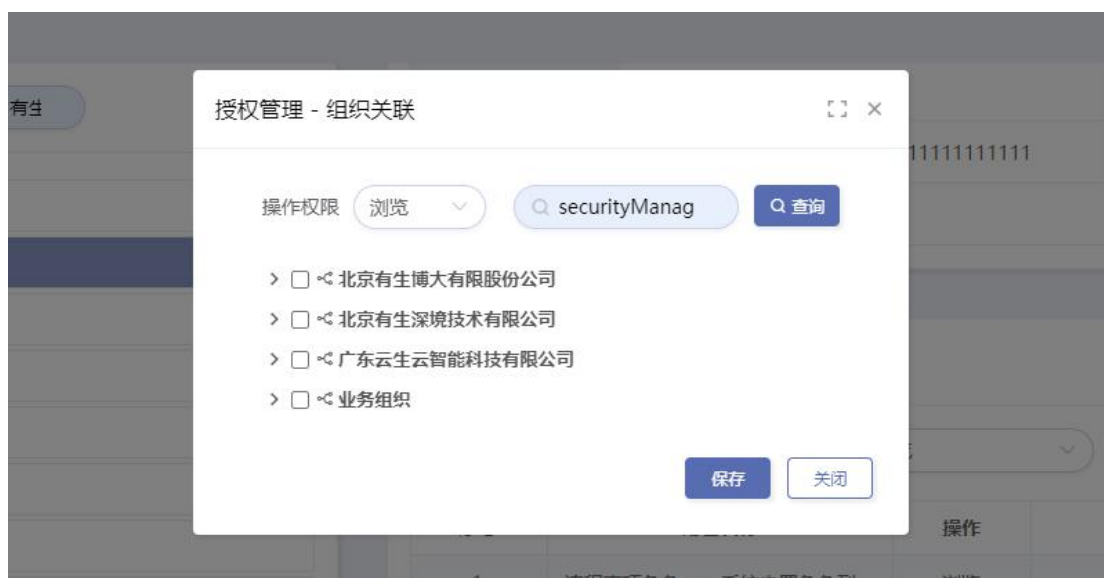
按不同的关联角色行数显示在列表页。



4.3.1.4.3.组织关联

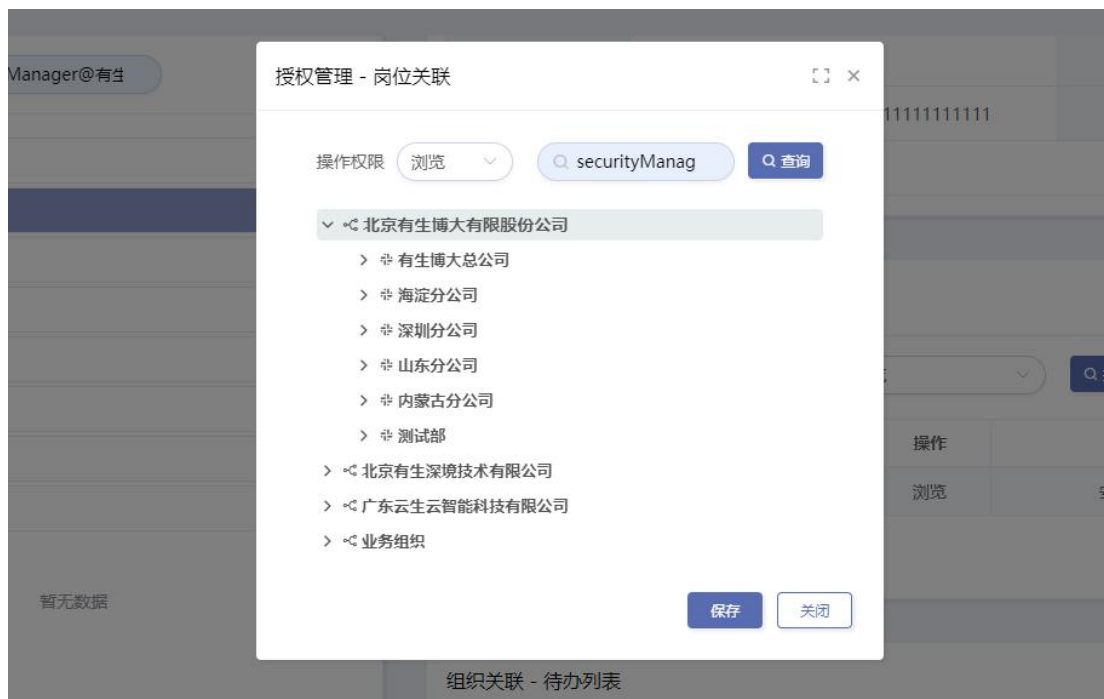
4.3.1.4.3.1.关联组织架构

将应用资源授权给选中的机构、部门或人员，可赋予隐藏、浏览、维护或管理权限。



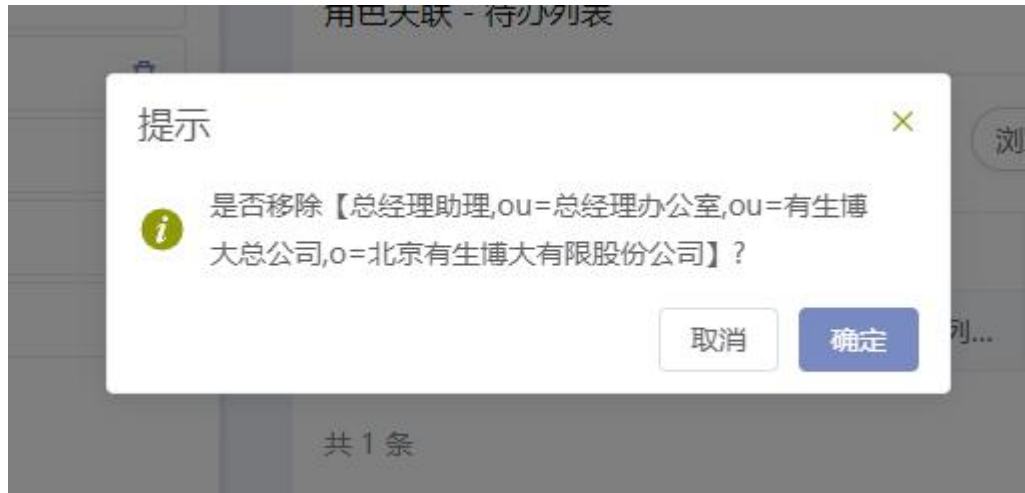
4.3.1.4.3.2.关联组织岗位

将应用资源授权给选中的岗位，可赋予隐藏、浏览、维护或管理权限。



4.3.1.4.3.3.移除组织

取消该应用资源对选中岗位的授权。



4.3.1.4.3.4.分页管理

按不同的关联组织行数显示在列表页。



4.3.2.子域三员管理

4.3.2.1.子域三员查询

查询列表中对应用公司三员信息。



4.3.2.2.子域三员列表

将部门三员列表显示。



4.3.2.3.部门

4.3.2.3.1.禁用

将选中成员账号禁用。



4.3.2.3.2.启用

将选中成员账号启用。



4.3.3.用户日志

4.3.3.1.登录日志

4.3.3.1.1.登陆日志查询

在用户名称、客户端 IP、操作系统、分辨率、操作状态、浏览器名称、浏览器版本、登陆时间字段中，选择一个或多个字段进行登陆日志查询。

序号	用户名称	登录名称	客户端IP	服务器IP	操作系统	分辨率	操作状态	浏览器名称	浏览器版本	登录时间	错误信息
1	付裕	fuyu	113.87.80.223	192.168.0.150	Windows		成功	Firefox	103.0	2022-08-24 15...	
2	付裕	fuyu	113.87.80.223	192.168.0.150	Windows		成功	Chrome	103.0.0.0	2022-08-24 14...	

4.3.3.1.2.登陆日志列表

将用户操作日志列表显示。

序号	用户名称	登录名称	客户端IP	服务器IP	操作系统	分辨率	操作状态	浏览器名称	浏览器版本	登录时间	错误信息
1	付裕	fuyu	113.87.80.223	192.168.0.150	Windows		成功	Firefox	103.0	2022-08-24 15...	
2	付裕	fuyu	113.87.80.223	192.168.0.150	Windows		成功	Chrome	103.0.0.0	2022-08-24 14...	
3	系统管理员	systemManager	113.88.13.13	192.168.0.150	OS X	2560*1440	成功	Chrome	102.0.0.0	2022-07-01 11...	
4	系统管理员	systemManager	113.88.13.13	192.168.0.150	Windows	1920*1080	成功	Firefox	101.0	2022-07-01 10...	
5	系统管理员	systemManager	113.88.13.13	192.168.0.150	OS X	1680*1050	成功	Chrome	103.0.5060.66	2022-07-01 10...	
6	系统管理员	systemManager	113.88.13.13	192.168.0.150	Windows	1920*1080	成功	Chrome	103.0.0.0	2022-07-01 10...	
7	系统管理员	systemManager	113.88.13.13	192.168.0.150	OS X	1680*1050	成功	Chrome	103.0.5060.66	2022-07-01 10...	
8	系统管理员	systemManager	113.88.13.13	192.168.0.150	Windows	1920*1080	成功	Chrome	103.0.0.0	2022-07-01 10...	
9	系统管理员	systemManager	113.88.13.13	192.168.0.150	Windows	1920*1080	成功	Chrome	103.0.0.0	2022-07-01 10...	
10	系统管理员	systemManager	113.88.13.13	192.168.0.150	OS X	1680*1050	成功	Chrome	103.0.5060.66	2022-07-01 10...	
11	系统管理员	systemManager	113.88.13.13	192.168.0.150	OS X	1680*1050	成功	Chrome	103.0.0.0	2022-07-01 10...	
12	系统管理员	systemManager	113.88.13.13	192.168.0.150	Windows	1920*1080	成功	Chrome	103.0.0.0	2022-07-01 10...	

4.3.3.1.3.分页管理

按不同的日志行数显示在列表页。

序号	用户名称	登录名称	客户端IP	服务器IP	操作系统	分辨率	操作状态	浏览器名称	浏览器版本	登录时间	错误信息
1	付裕	fuyu	113.87.80.223	192.168.0.150	Windows		成功	Firefox	103.0	2022-08-24 15...	
2	付裕	fuyu	113.87.80.223	192.168.0.150	Windows		成功	Chrome	103.0.0.0	2022-08-24 14...	
3	系统管理员	systemManager	113.88.13.13	192.168.0.150	OS X	2560*1440	成功	Chrome	102.0.0.0	2022-07-01 11...	
4	系统管理员	systemManager	113.88.13.13	192.168.0.150	Windows	1920*1080	成功	Firefox	101.0	2022-07-01 10...	
5	系统管理员	systemManager	113.88.13.13	192.168.0.150	OS X	1680*1050	成功	Chrome	103.0.5060.66	2022-07-01 10...	

4.3.3.2.操作日志

4.3.3.2.1.操作日志查询

在用户名称、客户端 IP、模块名称、操作名称、操作类型、操作状态、日志级别、操作时间字段中，选择一个或多个字段进行操作日志查询。

用户名称

客户端IP

模块名称

操作名称

操作类型

操作状态

日志级别

操作时间

序号	用户名称	客户端IP	模块名称	操作方法	操作名称	操作类型	操作状态	日志级别	操作用时	操作时间	错误信息
1	系统管理员	113.88.13.13	开源内核	net.risesoft.contr...	获取登录用户信息	查看	成功	管理日志	0.000235秒	2022-07-01 11:4...	
2	系统管理员	113.88.13.13	开源内核	net.risesoft.contr...	获取登录用户信息	查看	成功	管理日志	0.000276秒	2022-07-01 10:5...	
3	系统管理员	113.88.13.13	开源内核	net.risesoft.contr...	获取登录用户信息	查看	成功	管理日志	0.000193秒	2022-07-01 10:5...	
4	系统管理员	113.88.13.13	开源内核	net.risesoft.contr...	获取登录用户信息	查看	成功	管理日志	0.00026秒	2022-07-01 10:5...	
5	系统管理员	113.88.13.13	开源内核	net.risesoft.contr...	获取登录用户信息	查看	成功	管理日志	0.000332秒	2022-07-01 10:5...	
6	系统管理员	113.88.13.13	开源内核	net.risesoft.contr...	获取登录用户信息	查看	成功	管理日志	0.000183秒	2022-07-01 10:4...	
7	系统管理员	113.88.13.13	开源内核	net.risesoft.contr...	获取登录用户信息	查看	成功	管理日志	0.000397秒	2022-07-01 10:4...	
8	系统管理员	113.88.13.13	开源内核	net.risesoft.contr...	获取登录用户信息	查看	成功	管理日志	0.000181秒	2022-07-01 10:4...	
9	系统管理员	113.88.13.13	开源内核	net.risesoft.contr...	获取登录用户信息	查看	成功	管理日志	0.000281秒	2022-07-01 10:4...	
10	系统管理员	113.88.13.13	开源内核	net.risesoft.contr...	获取登录用户信息	查看	成功	管理日志	0.000156秒	2022-07-01 10:4...	

4.3.3.2.2.操作日志列表

将用户操作日志列表显示。

序号	用户名	客户端IP	模块名称	操作方法	操作名称	操作类型	操作状态	日志级别	操作用时	操作时间	错误信息
1	系统管理员	113.88.13.13	开源内核	net.risesoft.contr...	获取登录用户信息	查看	成功	管理日志	0.000235秒	2022-07-01 11:4...	
2	系统管理员	113.88.13.13	开源内核	net.risesoft.contr...	获取登录用户信息	查看	成功	管理日志	0.000276秒	2022-07-01 10:5...	
3	系统管理员	113.88.13.13	开源内核	net.risesoft.contr...	获取登录用户信息	查看	成功	管理日志	0.000193秒	2022-07-01 10:5...	
4	系统管理员	113.88.13.13	开源内核	net.risesoft.contr...	获取登录用户信息	查看	成功	管理日志	0.00026秒	2022-07-01 10:5...	
5	系统管理员	113.88.13.13	开源内核	net.risesoft.contr...	获取登录用户信息	查看	成功	管理日志	0.000332秒	2022-07-01 10:5...	
6	系统管理员	113.88.13.13	开源内核	net.risesoft.contr...	获取登录用户信息	查看	成功	管理日志	0.000183秒	2022-07-01 10:4...	
7	系统管理员	113.88.13.13	开源内核	net.risesoft.contr...	获取登录用户信息	查看	成功	管理日志	0.000397秒	2022-07-01 10:4...	
8	系统管理员	113.88.13.13	开源内核	net.risesoft.contr...	获取登录用户信息	查看	成功	管理日志	0.000181秒	2022-07-01 10:4...	
9	系统管理员	113.88.13.13	开源内核	net.risesoft.contr...	获取登录用户信息	查看	成功	管理日志	0.000281秒	2022-07-01 10:4...	
10	系统管理员	113.88.13.13	开源内核	net.risesoft.contr...	获取登录用户信息	查看	成功	管理日志	0.000156秒	2022-07-01 10:4...	
11	系统管理员	113.88.13.13	开源内核	net.risesoft.contr...	获取登录用户信息	查看	成功	管理日志	0.00024秒	2022-07-01 10:4...	
12	系统管理员	113.88.13.13	开源内核	net.risesoft.contr...	获取登录用户信息	查看	成功	管理日志	0.000243秒	2022-07-01 10:4...	

4.3.3.2.3.分页管理

按不同的日志行数显示在列表页。

序号	用户名	客户端IP	模块名称	操作方法	操作名称	操作类型	操作状态	日志级别	操作用时	操作时间	错误信息
1	系统管理员	113.88.13.13	开源内核	net.risesoft.contr...	获取登录用户信息	查看	成功	管理日志	0.000235秒	2022-07-01 11:4...	
2	系统管理员	113.88.13.13	开源内核	net.risesoft.contr...	获取登录用户信息	查看	成功	管理日志	0.000276秒	2022-07-01 10:5...	
3	系统管理员	113.88.13.13	开源内核	net.risesoft.contr...	获取登录用户信息	查看	成功	管理日志	0.000193秒	2022-07-01 10:5...	
4	系统管理员	113.88.13.13	开源内核	net.risesoft.contr...	获取登录用户信息	查看	成功	管理日志	0.00026秒	2022-07-01 10:5...	
5	系统管理员	113.88.13.13	开源内核	net.risesoft.contr...	获取登录用户信息	查看	成功	管理日志	0.000332秒	2022-07-01 10:5...	
6	系统管理员	113.88.13.13	开源内核	net.risesoft.contr...	获取登录用户信息	查看	成功	管理日志	0.000183秒	2022-07-01 10:4...	
7	系统管理员	113.88.13.13	开源内核	net.risesoft.contr...	获取登录用户信息	查看	成功	管理日志	0.000397秒	2022-07-01 10:4...	
8	系统管理员	113.88.13.13	开源内核	net.risesoft.contr...	获取登录用户信息	查看	成功	管理日志	0.000181秒	2022-07-01 10:4...	
9	系统管理员	113.88.13.13	开源内核	net.risesoft.contr...	获取登录用户信息	查看	成功	管理日志	0.000281秒	2022-07-01 10:4...	
10	系统管理员	113.88.13.13	开源内核	net.risesoft.contr...	获取登录用户信息	查看	成功	管理日志	0.000156秒	2022-07-01 10:4...	

共 18 条

< 1 2 >

5条/页
10条/页
20条/页
30条/页
40条/页
1000条/页
10条/页

4.3.4.审计员日志

4.3.4.1.登录日志

4.3.4.1.1.登陆日志查询

在用户名称、客户端 IP、操作系统、分辨率、操作状态、浏览器名称、浏览器版本、登陆时间字段中，选择一个或多个字段进行登陆日志查询。

The screenshot shows a web interface for viewing login logs. At the top, there are search filters for '用户名' (Username), '客户端IP' (Client IP), '服务器IP' (Server IP), '操作系统' (OS), '分辨率' (Resolution), '操作状态' (Operation Status), '浏览器名称' (Browser Name), '浏览器版本' (Browser Version), and '登录时间' (Login Time). Below the filters are '查询' (Search) and '重置' (Reset) buttons. The main area contains a table with 10 rows of login log data.

序号	用户名	登录名称	客户端IP	服务器IP	操作系统	分辨率	操作状态	浏览器名称	浏览器版本	登录时间	错误信息
1	安全审计员	auditManager	114.254.2.91	192.168.0.150	Windows		成功	Chrome	104.0.0.0	2022-09-19 16...	
2	安全审计员	auditManager	114.254.2.91	192.168.0.150	Windows		成功	Chrome	104.0.0.0	2022-09-19 16...	
3	安全审计员	auditManager	113.87.80.223	192.168.0.150	Windows		成功	Chrome	104.0.0.0	2022-08-24 09...	
4	安全审计员	auditManager	113.87.81.243	192.168.0.150	Windows	1920*1080	成功	Chrome	103.0.0.0	2022-07-27 10...	
5	安全审计员	auditManager	113.87.81.243	192.168.0.150	OS X	1680*1050	成功	Chrome	103.0.5060.134	2022-07-25 15...	
6	安全审计员	auditManager	113.87.81.243	192.168.0.150	OS X	1680*1050	成功	Chrome	103.0.5060.134	2022-07-25 14...	
7	安全审计员	auditManager	119.136.207.112	192.168.0.150	OS X	1680*1050	成功	Chrome	103.0.0.0	2022-07-22 17...	
8	安全审计员	auditManager	119.136.207.112	192.168.0.150	Windows	375*812	成功	Chrome	103.0.0.0	2022-07-22 14...	
9	安全审计员	auditManager	119.136.207.112	192.168.0.150	Windows	1920*1080	成功	Chrome	103.0.0.0	2022-07-22 11...	
10	安全审计员	auditManager	125.227.78.46	192.168.0.150	Windows	1536*864	成功	Chrome	103.0.0.0	2022-07-13 10...	

4.3.4.1.2. 登陆日志列表

将安全审计员操作日志列表显示。

This screenshot shows a similar view to the previous one, but with 12 records displayed in the table. The search filters and buttons remain the same.

序号	用户名	登录名称	客户端IP	服务器IP	操作系统	分辨率	操作状态	浏览器名称	浏览器版本	登录时间	错误信息
1	安全审计员	auditManager	114.254.2.91	192.168.0.150	Windows		成功	Chrome	104.0.0.0	2022-09-19 16...	
2	安全审计员	auditManager	114.254.2.91	192.168.0.150	Windows		成功	Chrome	104.0.0.0	2022-09-19 16...	
3	安全审计员	auditManager	113.87.80.223	192.168.0.150	Windows		成功	Chrome	104.0.0.0	2022-08-24 09...	
4	安全审计员	auditManager	119.136.206.183	192.168.0.150	Windows	1920*1080	成功	Firefox	103.0	2022-07-29 09...	
5	安全审计员	auditManager	113.87.81.243	192.168.0.150	Windows	1920*1080	成功	Chrome	103.0.0.0	2022-07-27 10...	
6	安全审计员	auditManager	113.87.81.243	192.168.0.150	OS X	1680*1050	成功	Chrome	103.0.5060.134	2022-07-25 15...	
7	安全审计员	auditManager	113.87.81.243	192.168.0.150	OS X	1680*1050	成功	Chrome	103.0.5060.134	2022-07-25 14...	
8	安全审计员	auditManager	119.136.207.112	192.168.0.150	OS X	1680*1050	成功	Chrome	103.0.0.0	2022-07-22 17...	
9	安全审计员	auditManager	119.136.207.112	192.168.0.150	Windows	375*812	成功	Chrome	103.0.0.0	2022-07-22 14...	
10	安全审计员	auditManager	119.136.207.112	192.168.0.150	Windows	1920*1080	成功	Chrome	103.0.0.0	2022-07-22 11...	
11	安全审计员	auditManager	125.227.78.46	192.168.0.150	Windows	1536*864	成功	Chrome	103.0.0.0	2022-07-13 10...	
12	安全审计员	auditManager	119.136.207.189	192.168.0.150	Windows	1920*1080	成功	Chrome	103.0.0.0	2022-07-13 09...	

4.3.4.1.3. 分页管理

按不同的日志行数显示在列表页。

This screenshot shows the login log list with a pagination dropdown menu open. The dropdown menu lists options for the number of records per page: 5条/页, 10条/页 (selected), 20条/页, 30条/页, 40条/页, and 1000条/页. The table below shows 10 records. At the bottom, there is a '共 24 条' (Total 24 records) label and a pagination control showing page 1 of 3.

序号	用户名	登录名称	客户端IP	服务器IP	操作系统	分辨率	操作状态	浏览器名称	浏览器版本	登录时间	错误信息
1	安全审计员	auditManager	114.254.2.91	192.168.0.150	Windows		成功	Chrome	104.0.0.0	2022-09-19 16...	
2	安全审计员	auditManager	114.254.2.91	192.168.0.150	Windows		成功	Chrome	104.0.0.0	2022-09-19 16...	
3	安全审计员	auditManager	113.87.80.223	192.168.0.150	Windows		成功	Chrome	104.0.0.0	2022-08-24 09...	
4	安全审计员	auditManager	119.136.206.183	192.168.0.150	Windows	1920*1080	成功	Firefox	103.0	2022-07-29 09...	
5	安全审计员	auditManager	113.87.81.243	192.168.0.150	Windows	1920*1080	成功	Chrome	103.0.0.0	2022-07-27 10...	
6	安全审计员	auditManager	113.87.81.243	192.168.0.150	OS X	1680*1050	成功	Chrome	103.0.5060.134	2022-07-25 15...	
7	安全审计员	auditManager	113.87.81.243	192.168.0.150	OS X	1680*1050	成功	Chrome	103.0.5060.134	2022-07-25 14...	
8	安全审计员	auditManager	119.136.207.112	192.168.0.150	OS X	1680*1050	成功	Chrome	103.0.0.0	2022-07-22 17...	
9	安全审计员	auditManager	119.136.207.112	192.168.0.150	Windows	375*812	成功	Chrome	103.0.0.0	2022-07-22 14...	
10	安全审计员	auditManager	119.136.207.112	192.168.0.150	Windows	1920*1080	成功	Chrome	103.0.0.0	2022-07-22 11...	

4.3.4.2.操作日志

4.3.4.2.1.操作日志查询

在用户名称、客户端 IP、模块名称、操作名称、操作类型、操作状态、日志级别、操作时间字段中，选择一个或多个字段进行操作日志查询。

序号	用户名称	客户端IP	模块名称	操作方法	操作名称	操作类型	操作状态	日志级别	操作用时	操作时间	错误信息
1	安全审计员	114.254.2.91	日志系统	net.risesoft.contr...	查询系统管理员...	查看	成功	管理日志	0.014秒	2022-09-19 16:3...	
2	安全审计员	114.254.2.91	日志系统	net.risesoft.contr...	查询系统管理员...	查看	成功	管理日志	0.035秒	2022-09-19 16:1...	
3	安全审计员	113.87.81.243	开源内核	net.risesoft.contr...	获取登录用户信息	查看	成功	管理日志	5.191秒	2022-07-27 10:2...	
4	安全审计员	113.87.81.243	开源内核	net.risesoft.contr...	根据人员id, 获取...	查看	成功	管理日志	0.004秒	2022-07-25 16:0...	
5	安全审计员	113.87.81.243	开源内核	net.risesoft.contr...	根据人员id, 获取...	查看	成功	管理日志	0.003秒	2022-07-25 16:0...	
6	安全审计员	113.87.81.243	开源内核	net.risesoft.contr...	根据人员id, 获取...	查看	成功	管理日志	0.004秒	2022-07-25 16:0...	
7	安全审计员	113.87.81.243	开源内核	net.risesoft.contr...	获取登录用户信息	查看	成功	管理日志	6.274秒	2022-07-25 16:0...	
8	安全审计员	113.87.81.243	开源内核	net.risesoft.contr...	获取登录用户信息	查看	成功	管理日志	1.494秒	2022-07-25 15:4...	
9	安全审计员	113.87.81.243	开源内核	net.risesoft.contr...	获取登录用户信息	查看	成功	管理日志	4.702秒	2022-07-25 14:2...	
10	安全审计员	119.136.207.112	开源内核	net.risesoft.contr...	获取登录用户信息	查看	成功	管理日志	2.626秒	2022-07-22 17:5...	

4.3.4.2.2.操作日志列表

将安全审计员操作日志列表显示。

序号	用户名称	客户端IP	模块名称	操作方法	操作名称	操作类型	操作状态	日志级别	操作用时	操作时间	错误信息
1	安全审计员	114.254.2.91	日志系统	net.risesoft.contr...	查询系统管理员...	查看	成功	管理日志	0.014秒	2022-09-19 16:3...	
2	安全审计员	114.254.2.91	日志系统	net.risesoft.contr...	查询系统管理员...	查看	成功	管理日志	0.035秒	2022-09-19 16:1...	
3	安全审计员	113.87.81.243	开源内核	net.risesoft.contr...	获取登录用户信息	查看	成功	管理日志	5.191秒	2022-07-27 10:2...	
4	安全审计员	113.87.81.243	开源内核	net.risesoft.contr...	根据人员id, 获取...	查看	成功	管理日志	0.004秒	2022-07-25 16:0...	
5	安全审计员	113.87.81.243	开源内核	net.risesoft.contr...	根据人员id, 获取...	查看	成功	管理日志	0.003秒	2022-07-25 16:0...	
6	安全审计员	113.87.81.243	开源内核	net.risesoft.contr...	根据人员id, 获取...	查看	成功	管理日志	0.004秒	2022-07-25 16:0...	
7	安全审计员	113.87.81.243	开源内核	net.risesoft.contr...	获取登录用户信息	查看	成功	管理日志	6.274秒	2022-07-25 16:0...	
8	安全审计员	113.87.81.243	开源内核	net.risesoft.contr...	获取登录用户信息	查看	成功	管理日志	1.494秒	2022-07-25 15:4...	
9	安全审计员	113.87.81.243	开源内核	net.risesoft.contr...	获取登录用户信息	查看	成功	管理日志	4.702秒	2022-07-25 14:2...	
10	安全审计员	119.136.207.112	开源内核	net.risesoft.contr...	获取登录用户信息	查看	成功	管理日志	2.626秒	2022-07-22 17:5...	
11	安全审计员	119.136.207.112	开源内核	net.risesoft.contr...	获取登录用户信息	查看	成功	管理日志	3.326秒	2022-07-22 17:5...	
12	安全审计员	119.136.207.112	开源内核	net.risesoft.contr...	获取登录用户信息	查看	成功	管理日志	0.412秒	2022-07-22 15:0...	

4.3.4.2.3.分页管理

按不同的日志行数显示在列表页。

序号	用户名称	客户端IP	模块名称	操作方法	操作名称	操作类型	操作状态	日志级别	操作用时	操作时间	错误信息
1	安全审计员	114.254.2.91	日志系统	net.risesoft.contr...	查询系统管理员...	查看	成功	管理日志	0.014秒	2022-09-19 16:3...	
2	安全审计员	114.254.2.91	日志系统	net.risesoft.contr...	查询系统管理员...	查看	成功	管理日志	0.035秒	2022-09-19 16:1...	
3	安全审计员	113.87.81.243	开源内核	net.risesoft.contr...	获取登录用户信息	查看	成功	管理日志	5.191秒	2022-07-27 10:2...	
4	安全审计员	113.87.81.243	开源内核	net.risesoft.contr...	根据人员id, 获取...	查看	成功	管理日志	0.004秒	2022-07-25 16:0...	
5	安全审计员	113.87.81.243	开源内核	net.risesoft.contr...	根据人员id, 获取...	查看	成功	管理日志	0.003秒	2022-07-25 16:0...	
6	安全审计员	113.87.81.243	开源内核	net.risesoft.contr...	根据人员id, 获取...	查看	成功	管理日志	0.004秒	2022-07-25 16:0...	
7	安全审计员	113.87.81.243	开源内核	net.risesoft.contr...	获取登录用户信息	查看	成功	管理日志	6.274秒	2022-07-25 16:0...	
8	安全审计员	113.87.81.243	开源内核	net.risesoft.contr...	获取登录用户信息	查看	成功	管理日志	1.494秒	2022-07-25 15:4...	
9	安全审计员	113.87.81.243	开源内核	net.risesoft.contr...	获取登录用户信息	查看	成功	管理日志	4.702秒	2022-07-25 14:2...	
10	安全审计员	119.136.207.112	开源内核	net.risesoft.contr...	获取登录用户信息	查看	成功	管理日志	2.626秒	2022-07-22 17:5...	

5条/页
10条/页
 20条/页
 30条/页
 40条/页
 1000条/页

共 415 条 < 1 2 3 4 5 6 ... 42 > 10条/页 ^